放送局を手動でメモリーする

プリセットメモリー

現在受信している放送局を，手動で1 ～ 6 ボタンにメモリーすることができます。（バンドごとに6局まで可能）

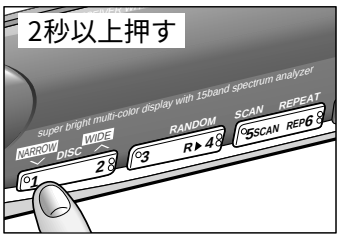

1 ～ 6　ボタンの何れか一つを，2秒以上押す。

- 現在受信している放送局が，押したボタンにメモリーされます。
- メモリーが完了すると，周波数表示が点滅します。

放送局を自動的にメモリーさせる

オートプリセットメモリー

自動的に受信状態のよい放送局を探して，受信状態の良い順に1 ～ 6 ボタンへメモリーさせることができます。（バンドごとに可能）

① **放送局をメモリーさせる**

AUTO･P ボタンを，2秒以上押す。

- 現在のバンド内でシークを始め，1 ～ 6 ボタンに放送局を最大6局まで，自動的にメモリーします。
- メモリーが終わると，メモリーされた放送局を約5秒ずつ次々にスキャンします。

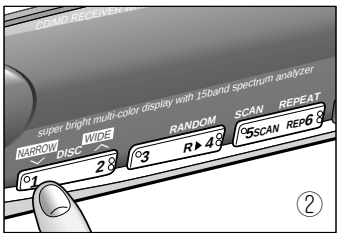

② **聴きたい放送局を選ぶ**

1 ～ 6　ボタンの何れか一つを押す。

- スキャンが解除され，選んだ放送局を受信します。

メモリーした放送局を呼び出す

プリセット受信

プリセットメモリーやオートプリセットメモリーした放送局を，ボタン1つの操作で呼び出すことができます。

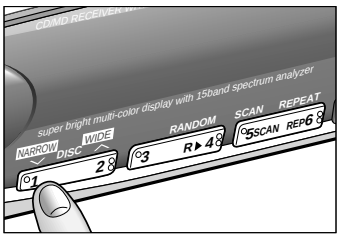

1 ～ 6　ボタンの何れか一つを押す。

- 現在のバンドでメモリーされている放送局を呼び出して，受信します。

お知らせ

プリセットメモリーやオートプリセットメモリーをすると，前にメモリーされていた放送局が消去され，新しい放送局を上書きします。