FM放送をよりよく受信する

※ FMダイバーシティアンテナ未対応車の場合は，別売のFMダイバーシティアンテナ（TY-CA44D等）の接続が必要です。

FMダイバーシティアンテナ受

FMダイバーシティアンテナ受信を“ ON ”にしておくと，FM放送を2つのアンテナで受信します。メインアンテナの受信感度が悪いときは，自動的にサブアンテナに切り替えて受信します。　［初期設定：OFF］

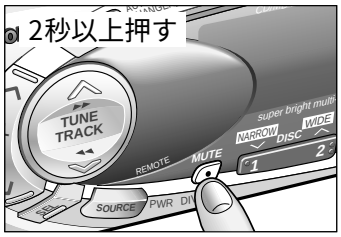

DIVER ボタンを，2秒以上押す。

- ボタンを押すごとに，FMダイバーシティアンテナ受信が“ ON/OFF ”します。

AM放送を迫力ある音声で聴く

AMバーチャルステレオ

AM放送を，迫力ある音声で聴くことができます。　［初期設定：OFF］

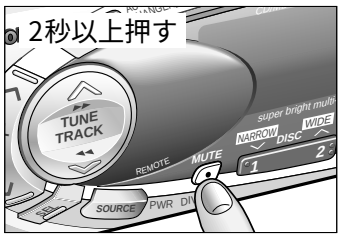

DIVER ボタンを，2秒以上押す。

- ボタンを押すごとに，AMバーチャルステレオが“ ON/OFF ”します。

お知らせ
スペース（音場効果）が設定されているときは，音場効果が優先されます。（P.33 参照）

表示を切り替える

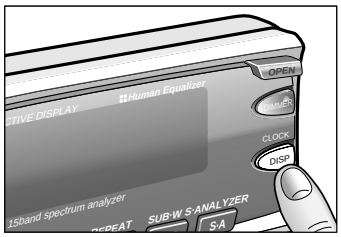

DISP ボタンを押す。

- ボタンを押すごとに，文字表示部が次のように切り替わります。

通常表示（バンド・プリセット番号・周波数）
↓
時計表示
↓
スペアナ表示（P.45 参照）

使いかた