自動的に曲を選ばせて聴く

トラックランダムプレイ

チェンジャーに入っているすべてのディスクの中で自動選曲され，規則性のない順番で聴くことができます。

［初期設定：OFF］

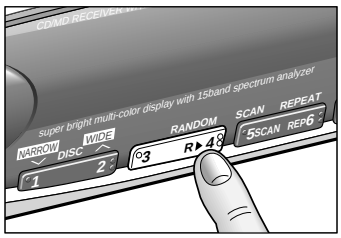

R ▶ ボタンを押す。

- ボタンを押すごとに，トラックランダムが“ ON/OFF ”します。
- トラックランダムが“ ON ”のときは，RAND インジケーターが点灯します。

ディスクランダムプレイ

現在再生しているディスクの中で自動選曲され，規則性のない順番で聴くことができます。

［初期設定：OFF］

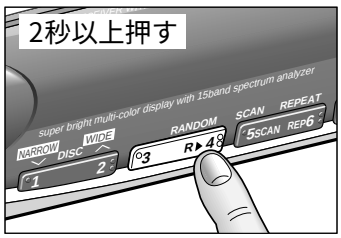

R ▶ ボタンを2秒以上押す。

- ボタンを2秒以上押すごとに，ディスクランダムが“ ON/OFF ”します。
- ディスクランダムが“ ON ”のときは，RAND インジケーターが点滅します。

聴きたい曲やディスクを探す

トラックスキャンプレイ

現在再生している曲の次から，ディスクの全曲を，約10秒ずつ次々に聴くことができます。

［初期設定：OFF］

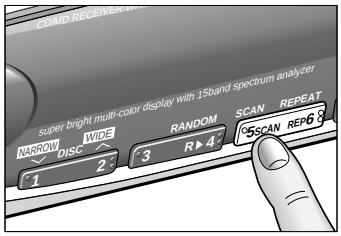

SCAN ボタンを押す。

- ボタンを押すごとに，トラックスキャンが“ ON/OFF ”します。
- トラックスキャンが“ ON ”のときは，SCANインジケーターが点灯します。
- 再生していた曲の前曲までひとまわりスキャンすると解除され，もとの曲の頭から再生が始まります。

※聴きたい曲が見つかったときは，スキャンを“ OFF ”します。

ディスクスキャンプレイ

現在再生しているディスクの次から，チェンジャー内の全ディスクの1曲目だけを，約10秒ずつ次々に聴くことができます。

［初期設定：OFF］

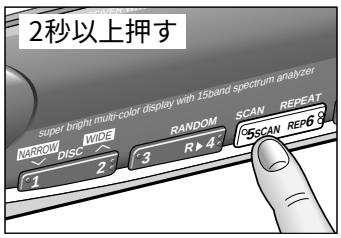

SCAN ボタンを2秒以上押す。

- ボタンを2秒以上押すごとに，ディスクスキャンが“ ON/OFF ”します。
- ディスクスキャンが“ ON ”のときは，SCANインジケーターが点滅します。
- 再生していたディスクの前のディスクまでひとまわりスキャンすると解除され，もとのディスクの頭から再生が始まります。

※聴きたいディスクが見つかったときは，ディスクスキャンを“ OFF ”します。