同じ曲やディスクを繰り返し聴く

トラックリピートプレイ

現在再生している曲を，繰り返して聴くことができます。　［初期設定：OFF］

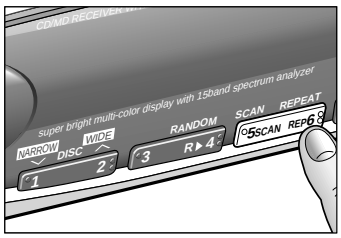

REP ボタンを押す。

- ボタンを押すごとに，トラックリピートが“ ON/OFF ”します。
- トラックリピートが“ ON ”のときは，REPインジケーターが点灯します。

ディスクリピートプレイ

現在再生しているディスクを，繰り返して聴くことができます。　［初期設定：OFF］

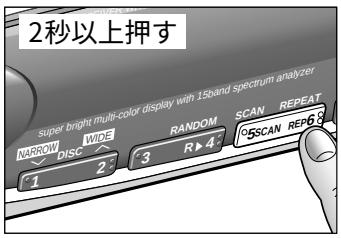

REP ボタンを2秒以上押す。

- ボタンを2秒以上押すごとに，ディスクリピートが“ ON/OFF ”します。
- ディスクリピートが“ ON ”のときは，REPインジケーターが点滅します。

使いかた

MDのタイトルを表示する（表示切り替え）

MDタイトル表示

MDに記録されているタイトル情報を，英数字とカタカナで最大60文字まで表示することができます。

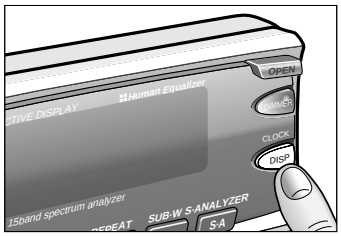

DISP ボタンを押す。

- ボタンを押すごとに，文字表示部が次のように切り替わります。

通常表示（ディスク番号・トラック番号・トラック再生経過時間）
↓
時計表示
↓
スペアナ表示（P.45 参照）
↓
DISC　TITLE（MDディスクタイトル）
↓
TRACK　TITLE（MDトラックタイトル）

お知らせ

- タイトル情報が記録されていないMDのときは，“ NO TITLE ”と表示されます。
- MDタイトル表示は，スクロールを止めて，静止させることができます。（P.48 参照）