リヤースピーカーで低音域を強調する

スーパーベースコントロール〈内蔵アンプリア出力〉

リヤースピーカー（内蔵アンプ）を活用して，4スピーカーでも手軽に重低音を楽しむことができます。

お知らせ
- SBCとSBC-SWは，同時に使用することができません。
- SBCはステレオ出力，SBC-SWはモノラル出力になります。

● リヤースピーカーの低音域を強調する

［初期設定：SBC OFF］





① **SBCモードに切り替える**

表示が“SBC-SW”のときは，VOL ∧ ボタン を押す。

※ リモコンの場合には，**∧ ボタン** を押します。

② **SBCタイプを設定する**

TRACK ►► ボタンを押す。

- ボタンを押すごとに，次のように切り替わります。（**TRACK ◄◄**：逆回り）

SBC OFF ：通常の平坦な特性のまま再生します。（ノーマル）
↓
SBC TYPE 1 ：アンプ内蔵サブウーファーの特性に合わせて低音を強調します。
↓
SBC TYPE 2 ：半埋め込み型スピーカーの特性に合わせて低音を強調します。
↓
SBC TYPE 3 ：埋め込み型スピーカーの特性に合わせて低音を強調します。

● リヤースピーカーをサブウーファー専用出力にする

リヤースピーカー（内蔵アンプ）の出力する低域周波数の上限を設定すると，リヤースピーカーをサブウーファーとして活用することができます。

［初期設定：SBC-SW OFF］



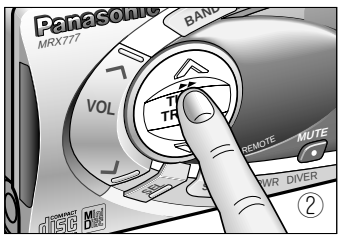

① **SBC-SWモードに切り替える**

表示が“SBC”のときは，VOL ∨ ボタンを押す。

※ リモコンの場合には，**∨ ボタン** を押します。

② **SBC-SWカットオフ周波数を設定する**

TRACK ►► ボタンを押す。

- ボタンを押すごとに，次のように切り替わります。（**TRACK ◄◄**：逆回り）

SBC-SW OFF → SBC-SW 100 Hz
↑ ↓
SBC-SW 200 Hz ← SBC-SW 150 Hz

OFF ： 汎用スピーカーを接続したときに設定します。高音域をカットしない通常の出力です。