走行騒音を補正する

ダイナミック・ロードノイズ・コントロール

ロードノイズ（騒音）の多い車室内の音響環境を，走行状態に合わせて補正します。騒音補正量はTYPE1から順に多くなります。下の表を参照し，設定してください。　［初期設定：DRC II TYPE 2］

サウンド設定項目を“DRCII SELECT”にする。**（P.31 参照）**

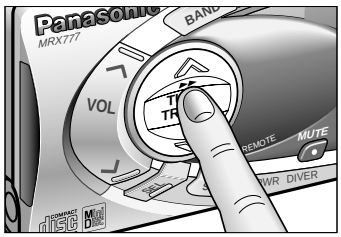

TRACK ►► ボタン を押す。

- ボタンを押すごとに，次のように切り替わります。（**TRACK ◄◄**：逆回り）

DRC II TYPE 2 → DRC II TYPE 3 → DRC II TYPE 4
↑　　↓
DRC II TYPE 1 ← DRC II OFF

- 調整中はDRC II インジケーターが点滅し，設定されると点灯します。

設定モード	用　　途	特　　性
TYPE1	市街地走行用	DRCカーブ①，コンプレッサーOFF
TYPE2	高速走行用	DRCカーブ②，コンプレッサーOFF
TYPE3	市街地走行で静かな音楽を演奏	DRCカーブ①，コンプレッサーON
TYPE4	高速走行で静かな音楽を演奏	DRCカーブ②，コンプレッサーON

走行騒音補正特性（DRCカーブ）

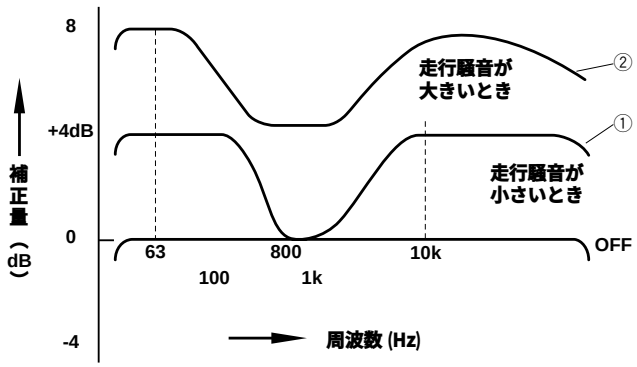

① または ② のパターンに変化します。

コンプレッサー特性

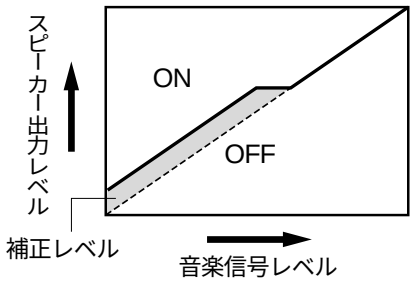

コンプレッサーとは，静かな音楽信号を聴きやすいレベルに補正するものです。