操作パネルの取りはずしかた

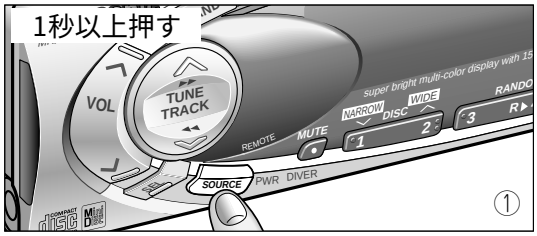

① **電源を切る**

PWR ボタンを1秒以上押す。

※ リモコンの場合には，**OFF ボタン**を押します。

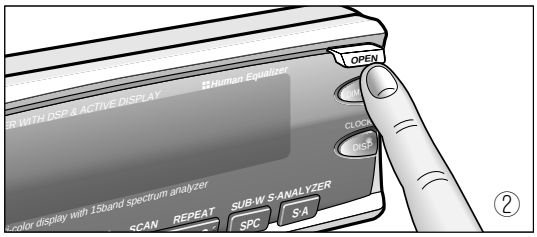

② **操作パネルを開く**

操作パネルの **OPEN ボタン** を押す。

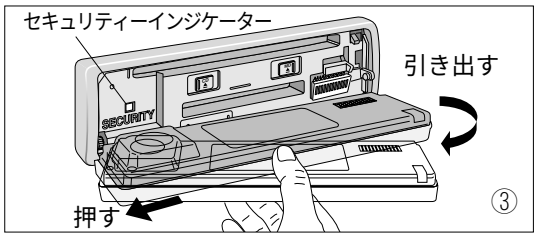

③ **プレートを取りはずす**

操作パネルを左側に押しながらずらし，手前に引く。

- 操作パネルを取りはずすと，セキュリティーインジケーターが点滅します。

お願い

操作パネルを取りはずす前に，必ず電源を切ってください。

お知らせ

- 操作パネルを取りはずしているときは，操作できません。
- セキュリティーインジケーターは，点滅しないように設定することができます。（P.47 参照）

操作パネルの取り付けかた

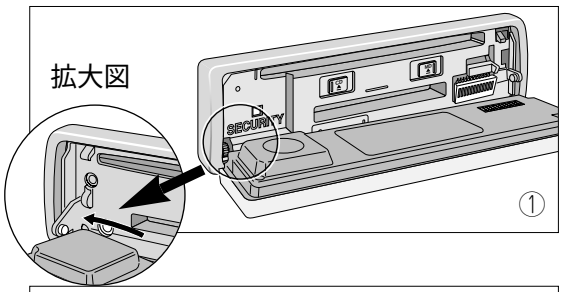

① **操作パネルを本体にはめる**

操作パネルの左端のくぼみを本体の左端にある突起部と合わせてから，操作パネルの右端のくぼみを突起部にはめ込む。

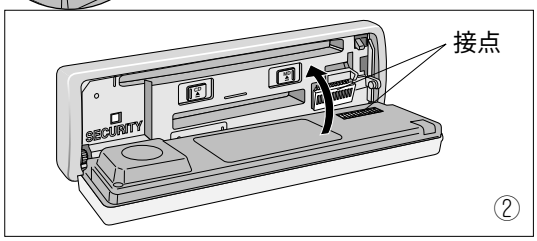

② **操作パネルを閉じる**

操作パネルを押し上げて，戻す。