

お手入れ, ディスクの取り扱い

本機のお手入れ

本機が汚れたら


- 乾いた柔らかい布で拭いてください。
- 化学ぞうきんをご使用の際は, その注意書に従ってください。

お手入れのお願い

ベンジン, シンナー類を使わないでください。
ケースや塗装が変質します。

CD (コンパクトディスク) について

使用できる CD

のマークが入っているものをご使用ください。

持ちかた

ディスクのセンターホールと外周部分を持ってください。

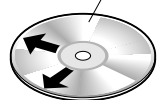


CD が汚れたら

水を含ませた柔らかい布で拭いたあと, 乾いた布で拭いてください。

記録面 (光っている面)

内側から
外側へ

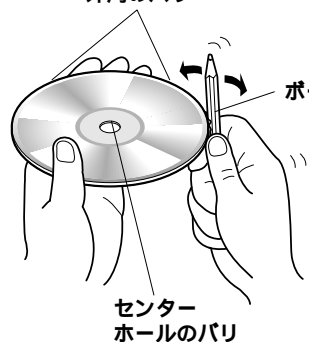


新しい CD を聴くときは

バリを取り除いてください。動作しないことがあります。

外周のバリ

ボールペン等



センター
ホールのバリ

⚠ 注意

特殊形状の CD や CD アクセサリーは使用しない



禁止

ハート型や八角形など特殊形状の CD や, プロテクトフィルムやスタビライザーなどの CD アクセサリーを使用すると, 故障の原因になります。

取り扱いのお願い

CD そのものの破損, および機器の故障の原因になることがありますので, 次のことをお守りください。

- 記録面に手を触れない
- CD が回転する方向に拭かない
- ベンジン, シンナー, レコードクリーナー, 静電防止剤で拭かない
- CD を曲げない, キズを付けない
- 鉛筆やボールペンなどで字を書かない
- 紙やシールを貼らない
本機の中で引っかかり, 故障の原因になります。

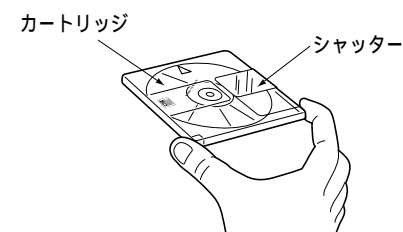
MD (ミニディスク) について

使用できる MD

録音済みの音楽用 MD をご使用ください。

MD が汚れたら

カートリッジの表面に汚れやゴミがついたときは, 乾いた布で拭いてください。



取り扱いのお願い

MD そのものの破損, および機器の故障の原因になることがありますので, 次のことをお守りください。

- シャッターを開けない
無理に開けると破損することがあります。
中の円盤には, 直接手を触れないでください。
- 指定外の場所にラベルを貼らない
- ラベルのはがれかかった MD は使用しない
本機の中で引っかかり, 故障の原因になります。

CD・MD の保管

長時間使用しないときは

- 必ず本機から取り出してください。
- ゴミ・ほこりなどの汚れやキズ・そりなどを避けるため, 必ずケースに入れて保管してください。

次のような場所に置かない

- 長時間直射日光のあたるところ
(車のシート, ダッシュボードの上など)
- 湿気やゴミ・ほこりの多いところ
- 暖房器具の熱が直接あたるところ