



# 安全にお使いいただくために

必ずお守りください

お使いになる人や他の人への危害、財産への損害を未然に防止するため、必ずお守りいただくことを、次のように説明しています。


表示内容を無視して誤った使いかたをしたときに生じる危害や損害の程度を、次の表示で区分し、説明しています。

 **警告** この表示の欄は、「死亡または重傷などを負う可能性が想定される」内容です。

 **注意** この表示の欄は、「傷害を負う可能性または物的損害のみが発生する可能性が想定される」内容です。


お守りいただく内容の種類を、次の絵表示で区分し、説明しています。  
(下記は、絵表示の一例です。)

 このような絵表示は、してはいけない「禁止」内容です。


 この絵表示は、必ず実行していただく「強制」内容です。

## 警告


運転者は走行中に操作をしない  
また、画像・表示を注視しない

 **禁止** 走行中の操作や画像・表示の注視は、前方不注意による交通事故の原因になります。  
必ず安全な場所に停車させてから操作してください。


取り付け・アース配線等に、保安部品を絶対に使わない

 **禁止** 保安部品(ステアリング・ブレーキ系統・タンクなど)のボルト・ナット・ビスを使用すると、事故の原因になります。  
説明に従い、付属品や指定の部品を使用してください。

DC12V $\ominus$ アース車で使用する


 本機はDC12V $\ominus$ アース車専用です。DC24V車(大型トラック、寒冷地仕様のディーゼル車など)には使用できません。火災や故障の原因になります。

配線・取り付け作業中は、  
バッテリーの $\ominus$ 端子を必ずはずす


 バッテリーの $\ominus$ 端子をつないだまま配線・取り付け作業をすると、ショート事故による感電やけがの原因になります。

## 警告


故障や異常のまま使用しない

 **禁止** 万一、故障(画像が映らない・音が出ないなど)や異常(異物が入った・水がかかった・煙が出る・異臭がするなど)が起こった場合は、ただちに使用を中止し、必ずお買い上げの販売店、またはお近くの「ご相談窓口」(別紙)に相談してください。  
そのまま使用を続けると、事故や火災・感電の原因になります。


必ず規定容量のヒューズを使用する  
また、交換は専門技術者に依頼する

 規定容量を超えるヒューズを使用すると、発煙・発火、故障の原因になります。ヒューズの交換や修理は、お買い上げの販売店、またはお近くの「ご相談窓口」(別紙)に依頼してください。


コード類は、運転や乗り降りの妨げにならないよう引き回す

 ステアリング・シフトレバー・ブレーキペダル・足などに巻き付かないように引き回し、まとめたり固定しておくなどしてください。事故やけがの原因になります。


指定に従って設置・配線する

 説明に従って正しく設置・配線しないと、事故や火災の原因になります。


分解・修理、および改造をしない

 **分解禁止** 分解・修理、改造、コードの被覆を切って他の機器の電源を取るのはやめてください。火災・感電、故障の原因になります。


電池は乳幼児の手の届かないところに保管する

 事故の原因になります。  
万一飲み込んだ場合は、ただちに医師と相談してください。

エアバッグのカバー部分や作動の妨げになる場所に、絶対に取り付けない

 **禁止** エアバッグが正常に動作しなかったり、動作したエアバッグで本機や部品が飛ばされ、事故やけがの原因になります。

リモコンを放置しない

 **禁止** 運転中に足下へ転がってブレーキペダルなどの下へ入り込むと、運転を妨げて交通事故の原因になります。