




# ラジオを聞く

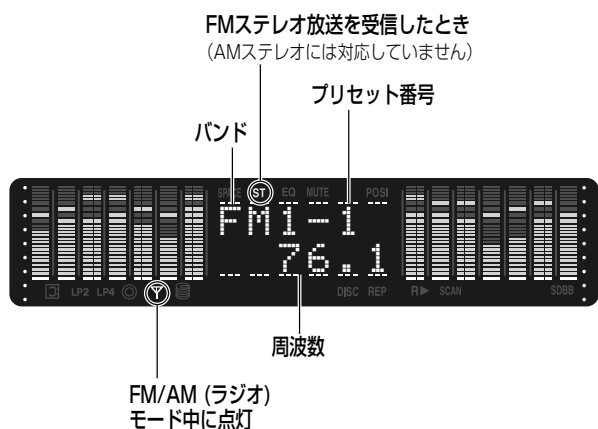


**1**  何れかを押して、ラジオのバンドを選ぶ

リモコンは  
 SOURCE を押してFM/AM(ラジオ)モードに切り替え、  
 BAND を押してバンドを選びます。  
 FM1 → FM2 → AM1 → AM2

**2**  を押して、放送局を選ぶ

自動選局(シーク)したいときは0.5秒以上押しはなす  
 ●放送局を受信すると、止まります。



## 放送局を記憶させるには

各バンド (FM1、FM2、AM1、AM2) ごとに、放送局を最大3局まで記憶させることができます。

一つずつ記憶させる (プリセットメモリー)

本体のみ

バンドと周波数を選び (左ページ)


RANDOM REPEAT  
 を2秒以上押す (プリセットボタン)

●周波数が1回点減し、受信している放送局が選んだプリセットボタンに上書きされ、更新されます。



バンドを選び (左ページ)

AUTO PRESET  
 または  を2秒以上押す (選んだバンドと同じソース)


リモコンは  を2秒以上押すと、記憶されます。

●受信状態のよい放送局が、プリセット番号1から順に上書きされ、更新されます。


受信状態のよい順に記憶させる (オートプリセットメモリー)

終了すると…

●記憶された放送局が約5秒ずつスキャンされます。

RANDOM REPEAT  
 本体の  を押して、放送局を選んでください。 (プリセットボタン)




リモコンは  を押して、プリセット番号を選びます。

放送局を呼び出す (プリセット呼び出し)

バンドを選び (左ページ)

RANDOM REPEAT  
 本体の  を押す (プリセットボタン)

●記憶されている放送局を受信します。

リモコンは  を押して、プリセット番号を選びます。

使いかた