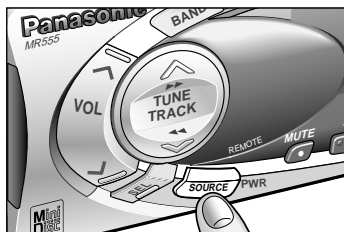


聴きたいサウンドソース（音源）を選ぶ

サウンドソース



SOURCE ボタンを押す。

- ボタンを押すごとに、次のように切り替わります。

▶ ラジオ（TUNER）

CD CDが入っているとき

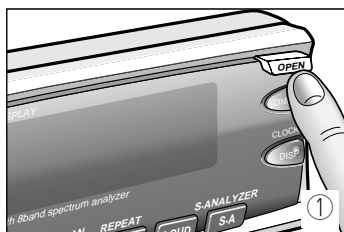
チェンジャー（CHANGER） チェンジャーを接続しているとき

外部機器（AUX）

お知らせ

本機にCDが入っていないときやチェンジャーが接続されていないときは、そのサウンドソースに切り替わりません。

操作パネルを開閉する

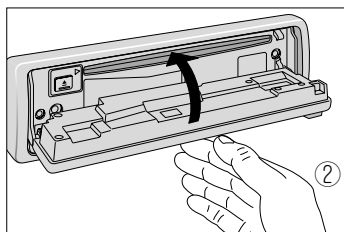


① 操作パネルを開く

操作パネルの OPEN ボタン を押す。

② 操作パネルを閉じる

操作パネルを押し上げて、戻す。



⚠ 注意



禁止

可動部に手・指や異物を入れない

可動部に手・指や異物を入れると、けがや故障の原因になります。

お願い

- 開いた操作パネルに無理な力をかけたり、物を置かないでください。
- CDを挿入口にくわえたまま、操作パネルを閉じないでください。

お知らせ

操作パネルが開いているときは、CDのイジェクトしか操作できません。