


共通操作 (つづき)

サウンドの設定項目を選ぶ



SEL ボタンを押す。

- ボタンを押すごとに、次のように切り替わります。

通常モード	VOL	BASS	TREBLE
	FADER		BALANCE

お知らせ

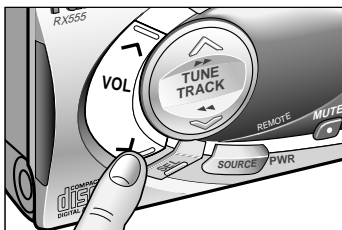
各設定項目が表示されている間に次の操作をしないと、自動的に通常モードに戻ります。

音量を調整する

ボリューム

サウンドソースごとに調整できます。[初期設定：20，調整範囲：0～40]

サウンド設定項目を“VOL”にする。



VOL ボタン または VOL ボタンを押す。

VOL ↑ : 音量が上がる。

VOL ↓ : 音量が下がる。


(押し続けると、連続して変化します。)

低音域を調整する

バス

[初期設定：0 dB，設定範囲：-12dB ~ +12dB]

サウンド設定項目を“BASS”にする。



VOL ↑ または VOL ↓ ボタンを押す。

VOL ↑ : 低音域を強調する。

VOL ↓ : 低音域を低減する。