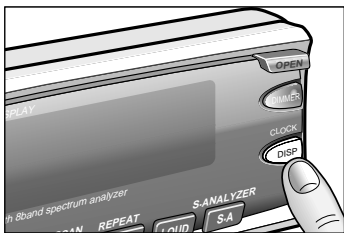


時計を表示する（表示を切り替える）

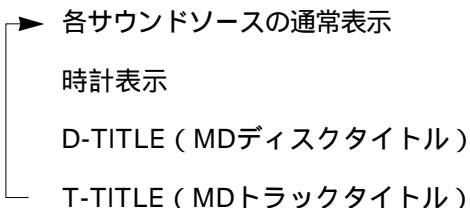
時計表示

文字表示部に時計やMDタイトルを表示することができます。



DISP ボタンを押す。

- ボタンを押すごとに、次のように切り替わります。



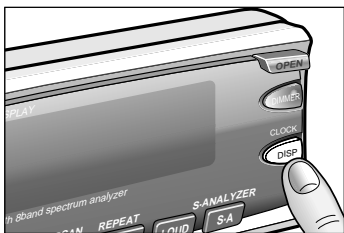
お知らせ

- 時計を調整していないときは、“ADJUST”が表示されます。
- ラジオ・CD・外部機器のときは、MDタイトルに切り替わりません。

電源OFFのときに時計を表示する

電源OFF表示

本機の電源が“OFF”のときも、時計を表示することができます。



電源を“OFF”したあと、DISP ボタンを押す。

- ボタンを押すごとに、次のように切り替わります。

時計表示

表示なし

お知らせ

- 時計を調整していないときは、“ADJUST”が表示されます。
- 電源が“OFF”のときには、時計を調整できません。