


サウンドソースをラジオにする



SOURCE ボタンを押して、ラジオ (TUNER) にする。

- ラジオを受信します。

バンドを選ぶ




BAND ボタンを押す。

- ボタンを押すごとに、次のように切り替わります。

FM1 FM2 AM1 AM2

放送局を選ぶ

手動選局 (順送り)



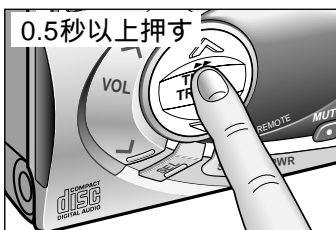
TUNE ボタン または TUNE ボタンを押す。

TUNE : 周波数が、順送りで上がる。

TUNE : 周波数が、順送りで下がる。

- FMステレオ放送を受信すると、STインジケーターが点灯します。

自動選局 (シーク)



0.5秒以上押す

TUNE ボタン または TUNE ボタンを0.5秒以上押す。

TUNE : 周波数が、早送りで上がる。

TUNE : 周波数が、早送りで下がる。

- ボタンをはなした時点でシークを始め、放送局のあるところで止まります。
- FMステレオ放送を受信すると、STインジケーターが点灯します。