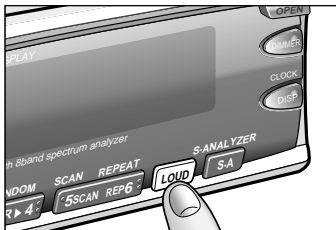


便利な機能 (つづき)

小音量のときにメリハリのある音にする

ラウドネス

小さな音量で聴いているときの、低・高音の不足感を補正して、メリハリのある音にすることができます。
[初期設定：OFF]



LOUD ボタンを押す。

- ボタンを押すごとに、ラウドネスが “ON/OFF” します。

LOUD OFF : 通常の音。

LOUD ON : 小音量のとき、低音と高音が強調される。

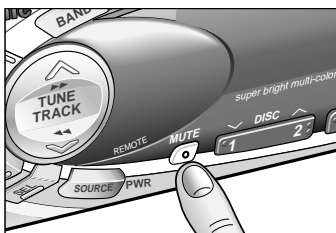
- ラウドネスが “ON” のときは、LOUDインジケーターが点灯します。

一時的に音を消す

ミュート

一時的に、消音することができます。

[初期設定：OFF]



MUTE ボタンを押す。

- ボタンを押すごとに、ミュートが “ON/OFF” します。

MUTE OFF : 通常の音量。

MUTE ON : 消音される。(音が出なくなる)

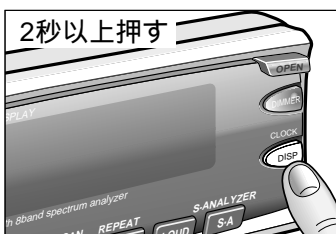
- ミュートが “ON” のときはMUTEインジケーターが点灯し、文字表示部の “MUTE” 表示が点滅します。

MDタイトルをスクロールする

MDタイトルスクロール

MDチェンジャー接続時の機能です。

MDタイトル表示 (P.27 参照) は、連続してスクロールさせたり、静止させたりすることができます。
[初期設定：ON]



MDタイトル表示中に、DISP ボタンを 2秒以上押す。

- ボタンを押すごとに、MDタイトルスクロールが “ON/OFF” します。

SCROLL ON : MDタイトル表示が、連続してスクロールする。

SCROLL OFF : MDタイトル表示が一周スクロールしたあと、静止する。