

ラジオを聴く



ボタンを押すことを示しています。



一定時間ボタンを押し続けることを示しています。

1 TUNER を選ぶ

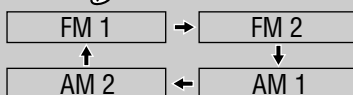


押す

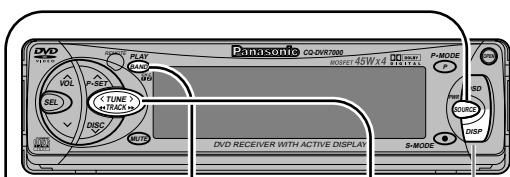
2 バンドを選ぶ



押す



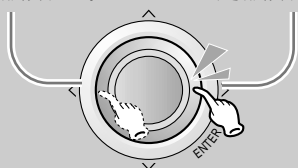
本体で操作するときは



1 2 3 DISP

3 放送局を選ぶ

周波数が下がる 周波数が上がる



押すごとに切り替わります。
順送り
0.5 秒以上押し続けると探索し始め、ボタンを離れた時点からもっとも近い受信局で止まります。
シーク

表示を切り替える




押す

通常表示

FM ステレオ放送を受信したときに点灯

バンド プリセット番号 周波数



通常表示

時計表示

消灯

放送局を記憶させる

FM、AM ともバンドごとに 6 局まで選択できます。(最大 24 局)

放送局を一局ずつ記憶させる
(プリセットメモリー)

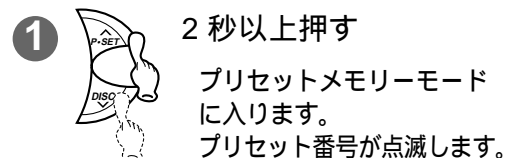
バンドと放送局を選んでから



2 秒以上押す
(例: 1)

周波数が記憶されると、1 回点滅します。

本体で操作するときは

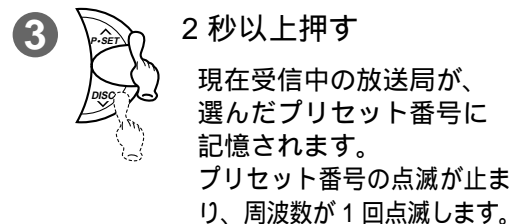


1 2 秒以上押す
プリセットメモリーモードに入ります。
プリセット番号が点滅します。

2 プリセット番号を選ぶ

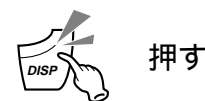


押す



3 2 秒以上押す
現在受信中の放送局が、選んだプリセット番号に記憶されます。
プリセット番号の点滅が止まり、周波数が 1 回点滅します。


設定の途中で解除するには



押す

放送局を自動で探し、記憶させる
(オートプリセットメモリー)

バンドを選んでから



2 秒以上押す

低い周波数から、受信状態のよい順にプリセット番号 1 ~ 6 へ記憶されます。
記憶が終わるとプリセット番号が点滅し、約 5 秒ずつ徐々に呼び出されます。
(プリセットスキャン)

プリセットスキャンを止めるには



押す
(例: 1)

本体で操作するときは



押す

記憶された放送局を呼び出す (プリセット受信)


バンドを選んでから



押す

記憶されている放送局を受信します。

本体で操作するときは



押す