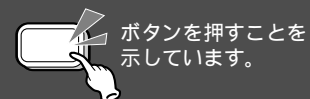


音質(サウンド)を設定する




1 項目を選び

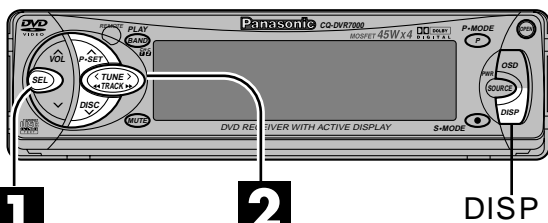


- VIDEO 01-02 (通常モード)
- LOUD SEL
- BASS SEL (← 次ページ)
- TREBLE SEL
- BAL // FAD
- CENTER VOL (← 45ページ)
- SUB-WFR VOL


RET
(RETURN)



本体で操作するときは



2 設定する (← 次ページ)



お知らせ

設定変更後、[RET]または本体の[DISP]を押すと設定が完了し、通常モードに戻ります。約10秒間何も操作しないと設定が完了し、通常モードに戻ります。
LOUD SEL、BASS SEL、TREBLE SELは各音源(ソース)ごとに設定することができます。

2 設定する

LOUD SEL

ラウドネスを設定する
小音量のとき、低音、高音部の不足感を補正します。

[<]または[>] 通常の音声 (初期設定)

[<]または[>] 低音、高音部が強調されます。
「LOUD」が点灯します。

BASS SEL

低音域を調整する (バス)
[調整範囲: -12 ~ +12 dB (2dB ごと)]

[^]: 低音域を強調する。 (初期設定)
[v]: 低音域を低減する。

TREBLE SEL

高音域を調整する (トレブル)
[調整範囲: -12 ~ +12 dB (2dB ごと)]

[^]: 高音域を強調する。 (初期設定)
[v]: 高音域を低減する。