

その他の機能を設定する

ボタンを押すことを示しています。 一定時間ボタンを押し続けることを示しています。

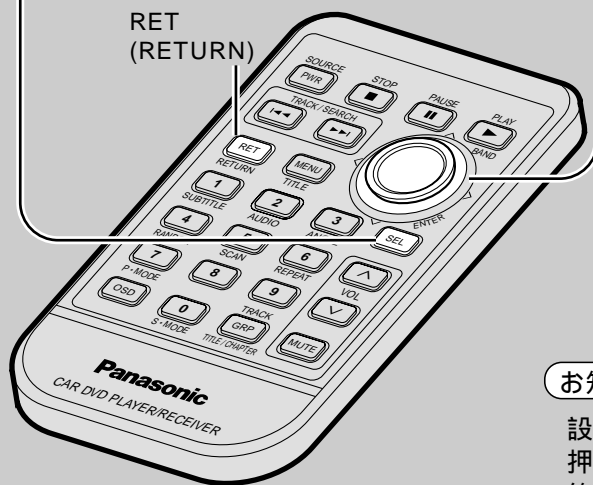
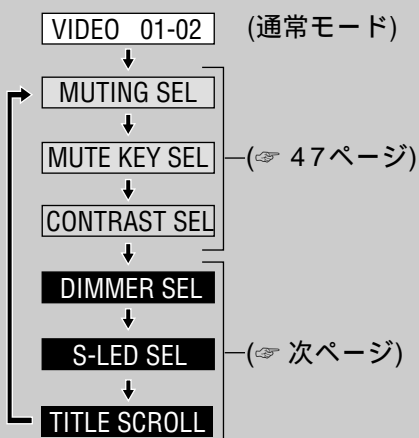
1 項目を選び

1 設定モードを切り替える

SEL 2 秒間押す

2 項目を選ぶ

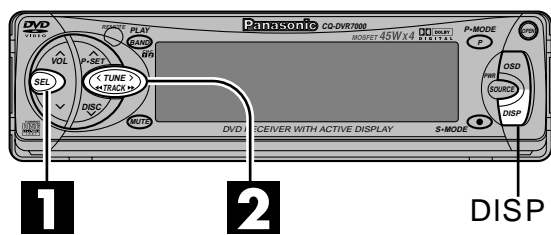
SEL 押す



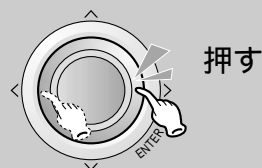
お知らせ

設定変更後、[RET]または本体の[DISP]を押すと設定が完了し、通常モードに戻ります。約10秒間何も操作しないと、通常モードに戻ります。(設定が完了します。)

本体で操作するときは



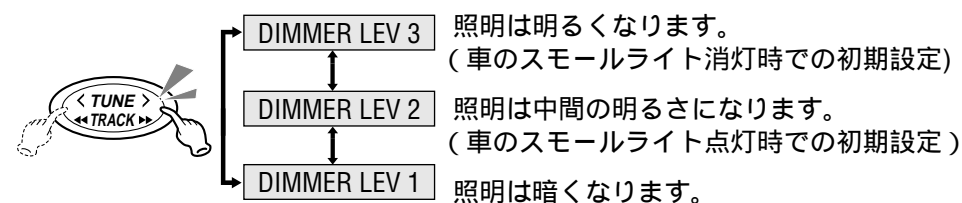
2 設定する



2 設定する

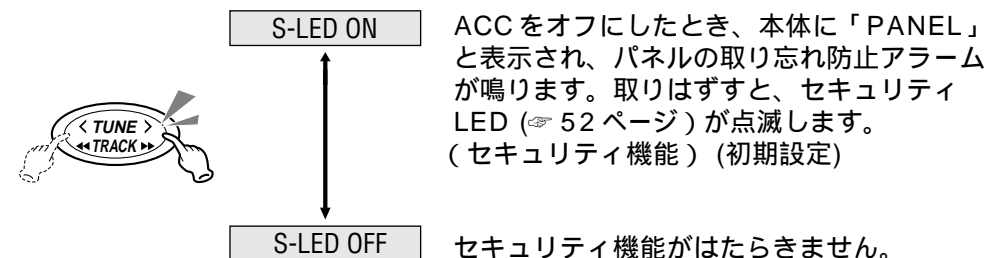
DIMMER SEL

本機のディスプレイの明るさを調整する(ディマー)



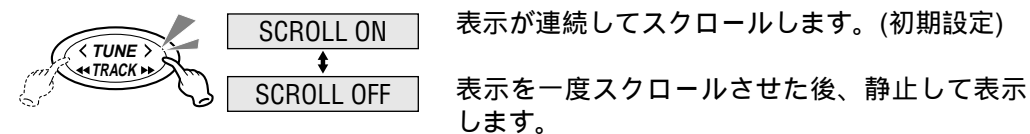
S-LED SEL

セキュリティ機能を使用する
パネルを本体から取りはずすとき、セキュリティ機能を使用する/しないを設定します。
(52ページ)



TITLE SCROLL

タイトルを流して表示させる(タイトルスクロール)
MDチェンジャーのタイトルを、連続してスクロールさせたり、静止させて表示できます。



お知らせ

MDチェンジャーモードの時以外は、タイトルスクロールしません。
SCROLL OFF設定の場合、タイトル静止中に[DISP]を2秒以上押すと、タイトルが1周のみ再スクロールします。

使いこなす