各部のなまえ（つづき）

本体で操作するときは，リモコンと同様に操作してください。

本体とリモコンのボタンには違いがあります。ボタンが本体にない場合には，リモコンで操作してください。

- 本体にないボタン　.....**10キーボタン**

ディスプレイ部

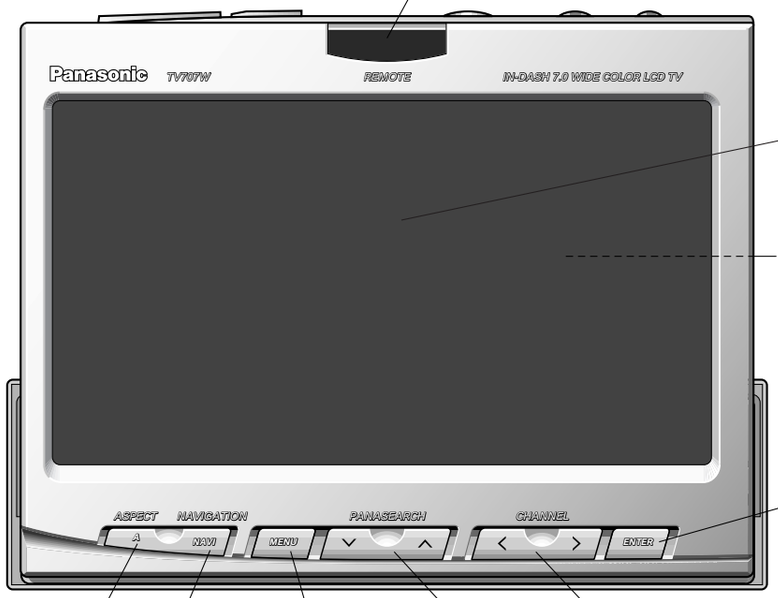

REMOTE（リモコン受光部）

7.0型（18 cm）ワイド液晶ディスプレイ

内蔵スピーカー（後面）

ENTER ボタン

A（ASPECT）ボタン

NAVI（NAVIGATION）ボタン

MENU ボタン

<> ボタン，CHANNEL <> ボタン

∧∨ ボタン，PANASEARCH ∧∨ ボタン

前面部

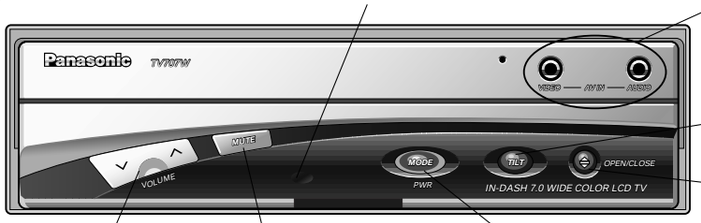

ディマーセンサー

AV入力端子
- **VIDEO**：映像入力
- **AUDIO**：音声入力

TILT ボタン

OPEN/CLOSE ボタン

VOLUME ∧∨ ボタン

MUTE ボタン

MODE，PWR ボタン

お知らせ

ディスプレイ部が収納されているときに使用できるボタンは **OPEN/CLOSE ボタン** のみです。まずディスプレイ部を立ち上げてから操作してください。（前面部の MODE ボタンは，電源が切れているときも点灯しています。）

⚠警告

運転者は走行中に操作をしない

走行中に操作をすると，前方不注意による交通事故の原因になります。
操作は安全な場所に停車して行ってください。

後面部（配線のしかたは，P.40 ～ 43をご参照ください。）

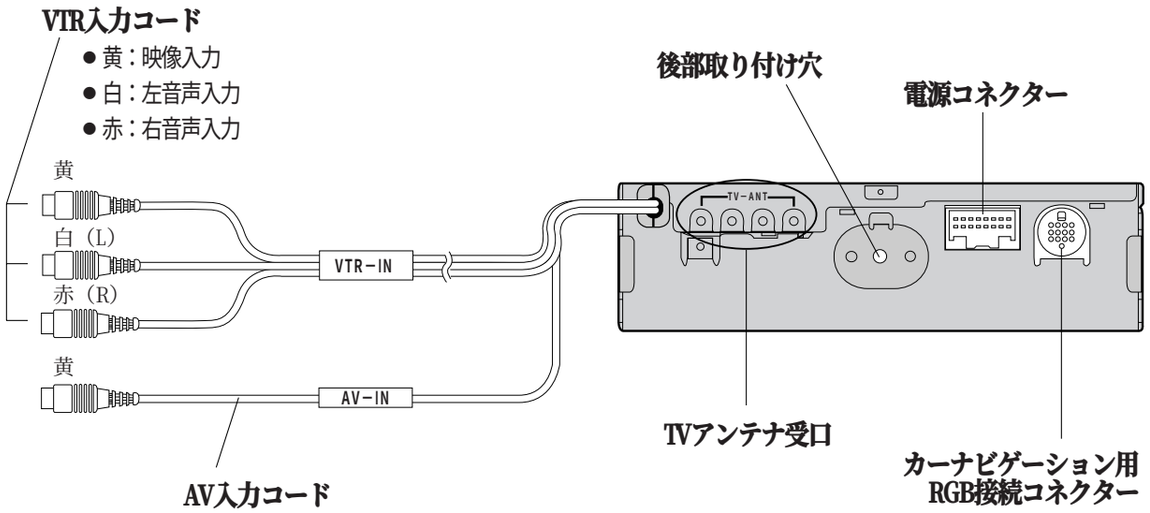

VIR入力コード
- 黄：映像入力
- 白：左音声入力
- 赤：右音声入力

後部取り付け穴

電源コネクター

TVアンテナ受口

カーナビゲーション用RGB接続コネクター

AV入力コード