

テレビを見る

必ず、サイドブレーキコードを接続して使用してください。
走行中はテレビの画像が表示されず、音声のみとなります。
また、停車状態でもサイドブレーキを引かないと映像は表示されません。(安全機能)

音量表示 FMトランスミッタの周波数を表示
モード表示 時計表示

チャンネル
チャンネル番号の色で放送の種類を示します。
緑：モノラル放送
黄：ステレオ放送
赤：2カ国語(音声多重)放送

音声の種類
モード表示
チャンネル一覧表

1 MODE を押して、TVモードにする

2 方向キーでチャンネルを選ぶ

自動選局(シーク)したいときは
0.5秒以上倒す
選局を始め、受信すると止まります。
リモコンの場合には
「10キー」でチャンネルを選べます。
(ダイレクト選局)

チャンネルを記憶させるには(オートメモリー)

チャンネルを自動で探し、最大18局まで記憶させることができます。

方向キーを2秒以上倒す
" : 1 chからサーチする
: 62 chからサーチする
チャンネル番号順に記憶されます。

オートメモリー中 終了時

チャンネルを呼び出すには



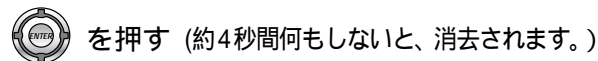
お知らせ

記憶されたチャンネルは、操作するたびに更新されます。
電波状況により、画質が悪いチャンネルを受信することもあります。
受信できるチャンネルが見つからないときは、1周してもとのチャンネルに戻ります。

リモコンで操作するときは

モード MODE
オーエスディー OSD
ジョイスティック % \$ エンター ENTER
10キー (0~9)

受信中のチャンネルなどを確かめるには



または
CAPTURE OSD を押す(消去するには、再度 CAPTURE OSD を押す。)

警告

運転者は走行中に操作をしない
また画像・表示を注視しない

走行中の操作や画面・表示の注視は、
前方不注意による交通事故の原因になります。
必ず安全な場所に停車させてから操作
してください。

禁止

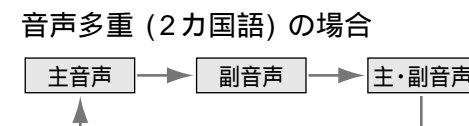
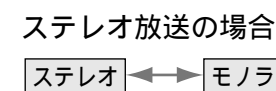
テレビ放送の音声を切り替えるには

ステレオ放送や音声多重放送は、音声を切り替えることができます。

1 方向キーを押す

2 チャンネルの表示中に
再度 方向キーを押す

押すごとに、音声が下記のように切り替わります。



お知らせ

モノラル放送の場合は、音声の種類は表示されません。
CAPTURE OSD を押して、チャンネルを表示させることもできます。
(左ページ)

使いかた