

便利な機能



アスペクト
ASP (ASPECT)

リモコンで操作するときは



アスペクト
A (ASPECT)

画面表示を変える
(CD/MP3/ラジオ/チェンジャー)

リモコン操作のみ

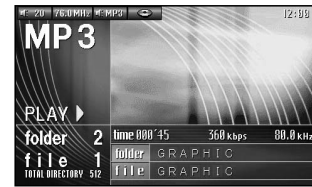
映像の横縦比を変える
(アスペクト)

営利目的、または公衆に視聴させることを目的として画面の圧縮・引き伸ばしなどを行うと、著作権法上で保護されている著作者の権利を侵害する恐れがあります。ワイドでない通常(4:3)の映像をジャスト・ズーム・フルなどで画面いっぱいに拡大すると、周辺の画像が一部見えなくなったり変形して見えます。制作者の意図を尊重したオリジナル映像は、ノーマルモードでご覧ください。

DISP を押す

押すごとに切り替わります。

通常の画面 (出荷時の設定)



ID3 Tag情報






フォルダ/ファイルリスト



MP3再生時のみ

キャプチャー画面3(黄緑) キャプチャー画面2(紫) キャプチャー画面1(青)



カレンダー/時計

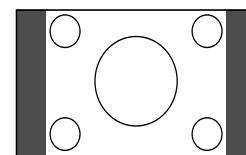


キャプチャー画面の例は、出荷時の設定です。ビデオカメラの映像などを取り込んで、本機の画面表示(キャプチャー1~3)として利用できます。(42ページ)

ASPECT
ASP を押す

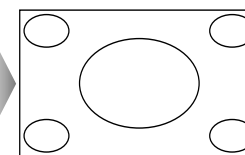
押すごとに表示が切り替わります。

ノーマル



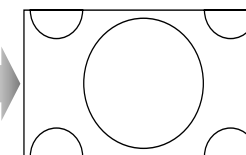
通常の4:3(横:縦)の画面。左右が黒くなります。

フル



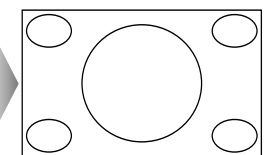
全体を横方向に伸ばした画面。どの位置でも、伸ばす比率が同じです。

ズーム



ノーマルモードの比率のまま、いっばいに伸ばした画面。上下が少しカットされます。

ジャスト



横方向に伸ばした画面。両端に近いほど、伸ばす比率が大きくなります。

お知らせ

TVモード、VTR1/VTR2モード、DVD(ビデオCD)モードは、同じ設定になります。音声のみのモード(CDなど)やメニュー画面などは切り替えられません。フルで固定されます。ナビゲーションの映像は、ズーム、ジャストには切り替えられません。車載用カメラの映像は、切り替えられません。フルで固定されます。選びかたによっては、オリジナル映像と異なって見える場合があります。