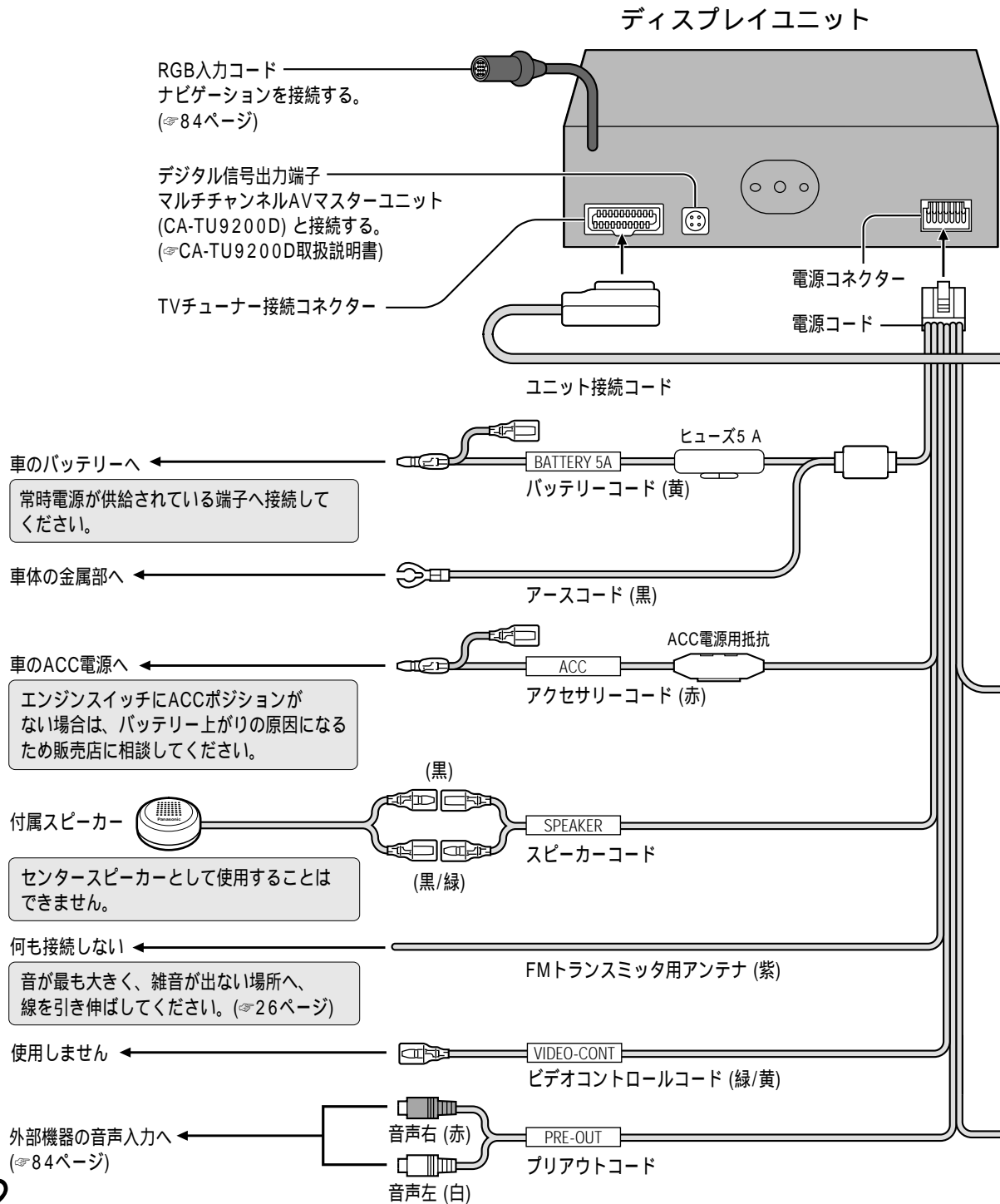


# 配線のしかた

## 基本配線 (付属コードを接続する)

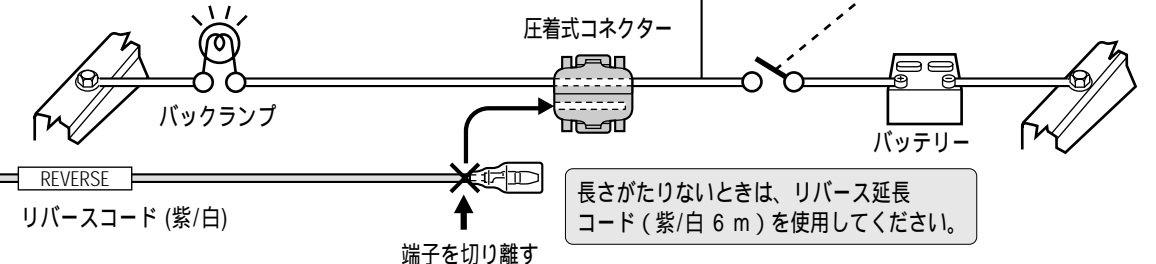
ショート事故防止のため、電源コードのコネクターは、必ず全ての配線を済ませてから接続してください。

コネクターは確実に挿し込んでください。取りはずすときも、必ずコネクター部分を持ってください。



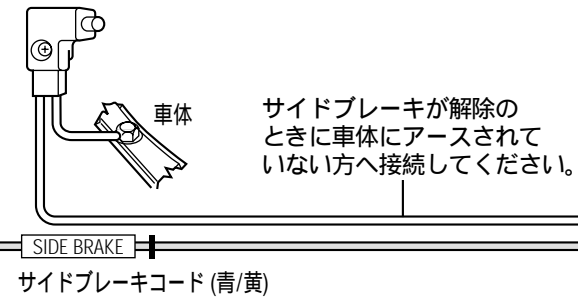
### リバースコードの接続方法

車載用カメラを接続するときは、必ずリバースコードを接続してください。車のシフトレバーをリバース(R)に入れたときに点灯するバックランプ(後退灯、透明のレンズが付いたランプ)のプラス線に接続してください。

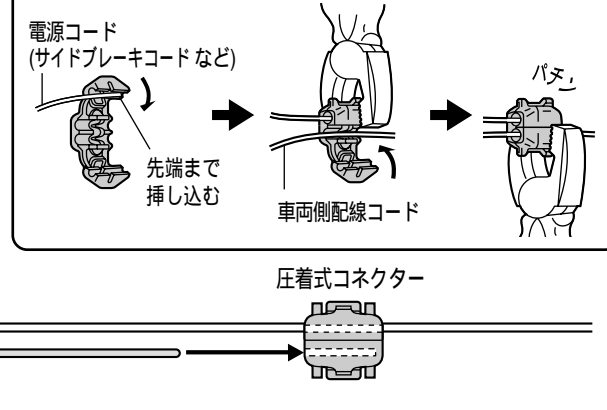


### サイドブレーキコードの接続方法

安全と事故防止のため、必ず行ってください。サイドブレーキスイッチ



### 圧着式コネクターの接続方法



必要ときに