

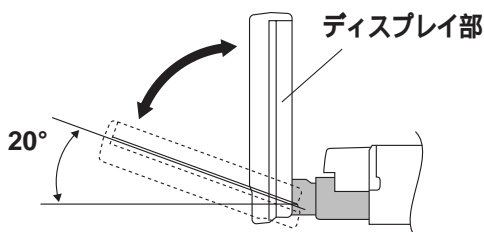
警告



禁止

可動部に手・指や異物を入れない

可動部に手・指や異物を入れると、けがや故障の原因になります。



一時的にディスプレイ部を倒す

立ち上げたディスプレイ部の後ろ側に手が届くので、エアコンの操作などに便利です。電源が切れているときも操作できます。

本体（ディスプレイユニット前面部）の TILT ボタンを押す。

- ディスプレイ部が一時的に前に倒れます。
- もう一度押すと、もとの位置に戻ります。

お願い

ディスプレイ部の上に物を置くなど、無理な力を加えないでください。

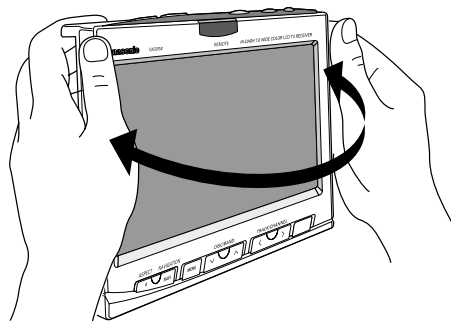


OPEN/CLOSE ボタン

ディスプレイ部を収納する

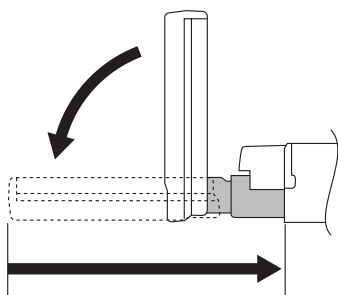
- ① ディスプレイ部の上半分（裏側にすべり止めのある部分）を持ち、左右の角度を中央に戻す。

中央に戻す



- ② OPEN/CLOSE ボタンを押す。

- ディスプレイ部が自動的に収納されます。



お知らせ

ディスプレイ部の左右の角度が中央に戻っていないときは、収納できません。ボタンを押してもディスプレイ部が収納されないときは、もう一度左右の角度が中央に戻っているか確認してください。