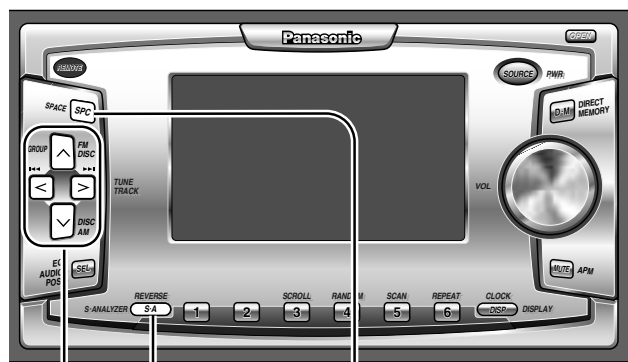


音場設定・便利な機能



△ V < >

スペース SPC (SPACE)

スペクトラムアナライザ
S・A (S・ANALYZER)

リバーズ
REVERSE

音場を設定する (スペース)

実際に演奏会場にいるような音場 (スペース) を車室内に再現できます。

初期設定：SPACE OFF
設定範囲：7種類 + 「OFF」

モードごと (ラジオはAM・FMごと) に設定できます。

スペアナ表示を切り替える (スペアナパターン)

お好みのパターンを選ぶことができます。
初期設定：デモンストレーション (12ページ)

設定範囲：14種類
(「BLANK SPEANA」, 「ALL DISP OFF」を含む)

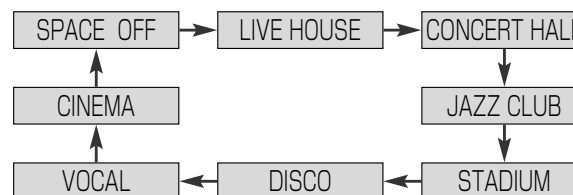
スペアナ表示をアレンジする (スペアナリバー)

選択したスペアナパターンに対して、さらに表示の向きや、ネガとポジを反転させることができます。
(「BLANK SPEANA」, 「ALL DISP OFF」を除く12種類)

初期設定：NORMAL・POSI

本体のみ

SPACE SPC を押して、切り替える



例)
LIVE HOUSE

●OFF以外に設定すると、「SPACE」インジケータが点灯します。

REVERSE S・ANALYZER S・A を押して、切り替える

以下のようなパターンもあります。

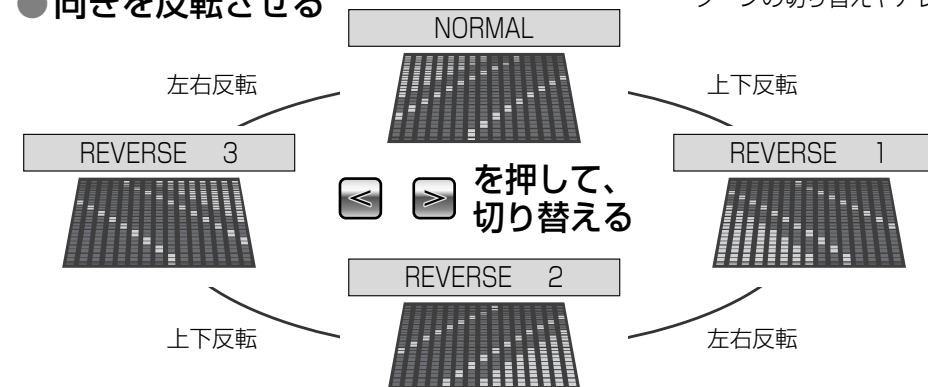
- BLANK SPEANA (ブランクスペアナ)
スペアナ部の表示だけを消灯する
- ALL DISP OFF (消灯)
ディスプレイ全体の表示を消灯する
→操作をすると点灯し、約5秒後に再び消灯します。



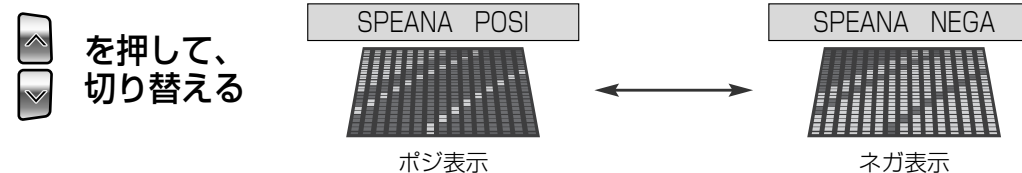
1 本体の REVERSE S・ANALYZER S・A を2秒以上押して、
SPEANA REV

- スペアナリバーモードになります。

2 スペアナ表示をお好みにアレンジする
●向きを反転させる



●ネガとポジを反転させる



お知らせ

- 約10秒間何も操作をしないと…
スペアナリバーモードが解除されます。
- ドットスペアナ(文字部の表示)は、表示パターンの切り替えやアレンジができません。