

スペアナ表示をアレンジする

スペアナリバース

[初期設定：NORMAL / SPEANA POSI]

それぞれのスペアナ表示ごとに、色調や動きのパターンを8通りに変化させることができます。(スペアナ表示①～⑪のみ)

① 本体の REVERSE ボタンを2秒以上押して、

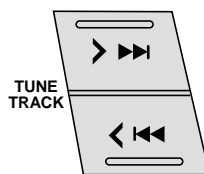
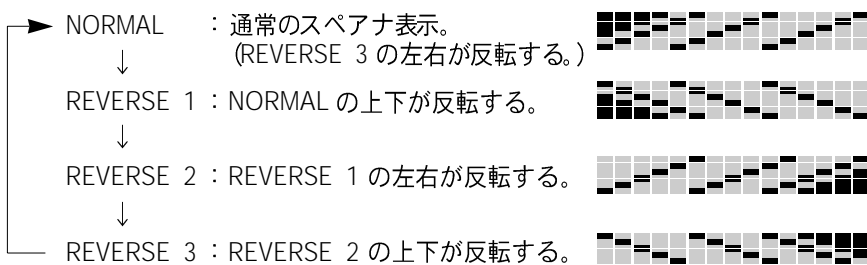


2秒以上押す

② \wedge \vee \langle \rangle ボタンで、切り替える。

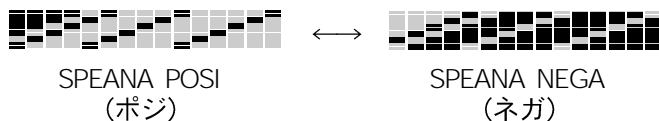
■ 方向転換させる

\rangle ボタンを押す。(\langle ボタン：逆回り)



■ ネガとポジを反転させる

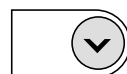
\wedge \vee ボタンを押す。



FM DISC



AM DISC



お知らせ

- 約10秒間何も操作をしないと、通常モードに戻ります。
- 文字部のドットスペアナ表示は、表示パターンの切り替えやアレンジができません。