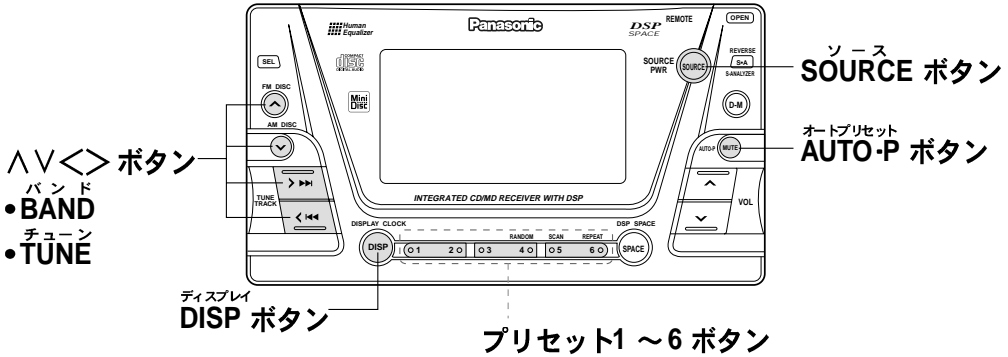


ラジオを聴く



音源（ソース）を「TUNER」にする

SOURCE ボタンを押す。



バンドを選ぶ

^V ボタンを押す。

^ (FM) : FMバンドが切り替わる。 FM1 ↔ FM2
 V (AM) : AMバンドが切り替わる。 AM1 ↔ AM2



AM DISC



お知らせ

リモコンは、BAND ボタンを押す。 FM1 → FM2 → AM1 → AM2

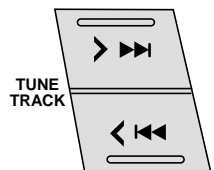
- FMステレオ放送を受信すると、STインジケータが点灯します。

放送局を選ぶ

手動選局（順送り）

<> ボタンを押す。

- < (TUNE <) : 周波数が下がる。
- > (TUNE >) : 周波数が上がる。

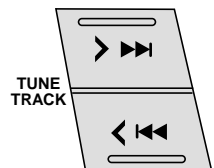


自動選局（シーク）

<> ボタンを0.5秒以上押し続けて離す。

- < (TUNE <) : 周波数が下り自動選局する。
- > (TUNE >) : 周波数が上り自動選局する。

- ボタンをはなした時点から探し始め、放送局があるところで止まります。



0.5 秒以上押し続けて離す