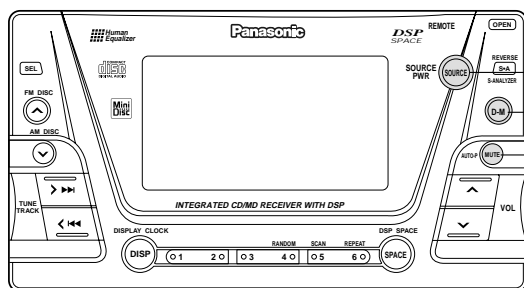


便利な機能 (つづき)




ソース
SOURCE ボタン
ダイレクトメモリー
D-M ボタン
ミュート アッテネータ
MUTE (ATT) ボタン

交通情報を受信する

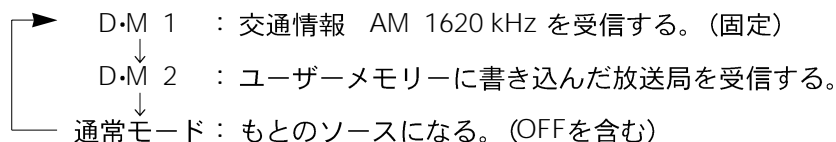
ダイレクトメモリー (D-M)

交通情報とメモリーさせた好みの放送局を、ボタン1つで簡単に受信します。電源が切れているときや、ラジオ以外のソースのときでもワンタッチで放送を受信します。



本体の D-M ボタンを押す。

- 押すごとに次のように切り替わります。



D-M 2 (ユーザーメモリー) に好みの放送局を書き込む

① 好みのバンドと放送局を選ぶ。(P.16 参照)

② 本体の D-M ボタンを2秒以上押す。

- 現在受信している放送局が、D-M 2 にメモリーされます。



2 秒以上押す

お知らせ

- D-M 1 は AM 1620 kHz に固定されているので、書き込めません。
- D-M 2 (ユーザーメモリー) の初期設定は、AM 1620 kHz になっています。
- D-Mモード中はサウンド・音場等の設定変更ができません。