
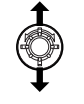





D.J (デジタルジョイスティック) エンコーダーの操作

D.J エンコーダーひとつで「押す」「回す」「倒す」の3つの動作ができ、機能の選択や設定などを操作します。

操作のしかた	• リモコンと操作が異なる機能	リモコンで操作する場合
	右に回す, 左に回す	> ボタン, < ボタン
	上下に倒す (DISC)	ボタン
	• バンドの切り替え (P.19 参照)	BAND ボタン
	• テープ演奏面の切り替え: ↓ (P.31 参照)	PRG ボタン
	• テープ巻戻し/早送りの解除: ↑ (P.31 参照)	■ ボタン
	左右に倒す (TUNE < >, TRACK ◀ ▶)	< > ボタン
	上下左右に倒す	< > ボタン
	押す (SEL)	SEL ボタン

ラジオ(TUNER), CD, MD, チェンジャー(CHANGER), 設定その他の操作で使用するボタン

