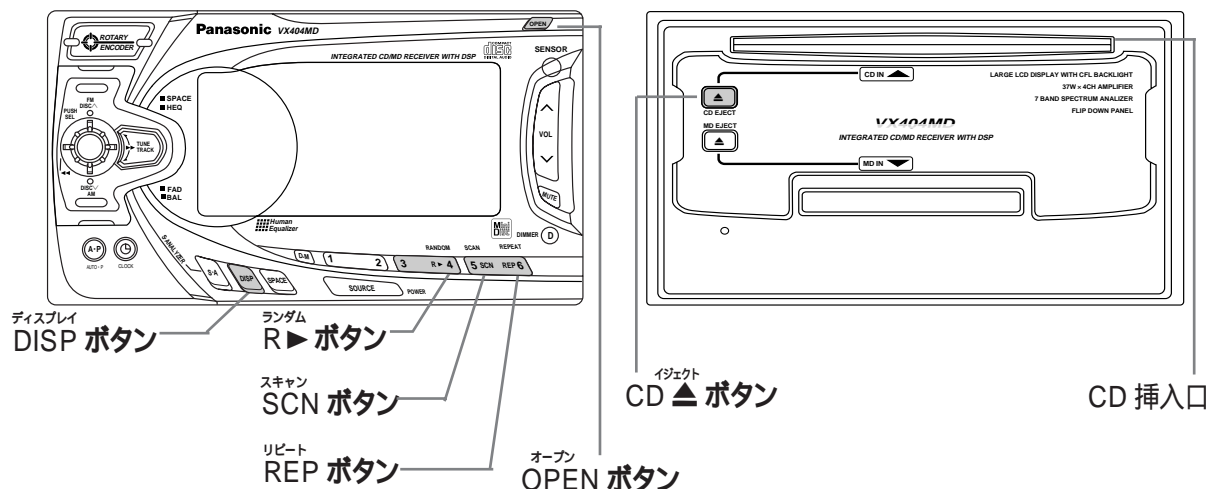


CDを聴く (つづき)



使いかた


自動的に曲を選ばせて聴く

ランダムプレイ

現在再生しているディスクの中で自動選曲され、規則性のない順番で聴くことができます。[初期設定：OFF]

操作パネルの R ▶ ボタンを押す。

- ボタンを押すごとに、ランダムが “ON/OFF” します。
- ランダムが “ON” のときは、RAND インジケーターが点灯します。



C
D

聴きたい曲を探す


スキャンプレイ

現在再生している曲の次から、ディスクの全曲を、約10秒ずつ次々に聴くことができます。[初期設定：OFF]

操作パネルの SCN ボタンを押す。

- ボタンを押すごとに、スキャンが “ON/OFF” します。
- スキャンが “ON” のときは、SCANインジケーターが点灯します。
- 再生していた曲の前曲までひとまわりスキャンすると解除され、もとの曲の頭から再生が始まります。

聴きたい曲が見つかったときは、もう一度ボタンを押してスキャンを “OFF” します。



同じ曲を繰り返し聴く

リピートプレイ

現在再生している曲を、繰り返して聴くことができます。

操作パネルの REP ボタンを押す。

- ボタンを押すごとに、リピートが “ON/OFF” します。
- リピートが “ON” のときは、REPインジケーターが点灯します。

[初期設定：OFF]

