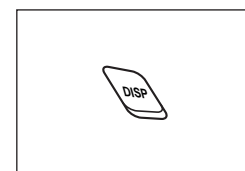


表示を切り替える

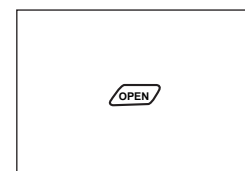
DISP ボタンを押す。
ボタンを押すごとに、文字表示が次のように切り替わります。

- ▶ 通常表示 (トラック番号・トラック再生経過時間)
- └─ ドットスペアナ表示

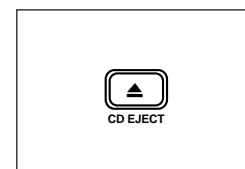


CDを取り出す

- ① 操作パネルの OPEN ボタンを押す。



- ② CD ▲ ボタンを押す。
CDモードのときは、イジェクト後に電源が切れます。



使
い
か
た

C
D

⚠ 注意



禁止

可動部に手・指や異物を入れない

可動部に手・指や異物を入れると、けがや故障の原因になります。

お願い

操作パネルを押さえた状態で操作しないでください。