

MDのタイトルを表示する（表示を切り替える）

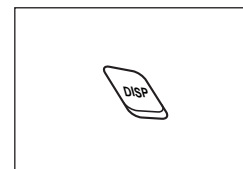
MDタイトル表示

MDに記録されているタイトル情報を英数字とカタカナで表示することができます。（スクロール時の最大表示：60文字）

DISP ボタンを押す。

- ボタンを押すごとに、文字表示部が次のように切り替わります。

- ▶ 通常表示（トラック番号・トラック再生経過時間）
 - ドットスペアナ表示
 - MD ディスクタイトル
 - MD トラックタイトル



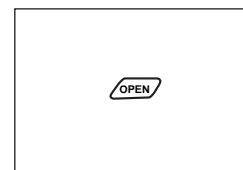
- ディスクタイトル表示のときは、DISC TITLE インジケーターが点灯します。
- トラックタイトル表示のときは、TRACK TITLE インジケーターが点灯します。

お知らせ

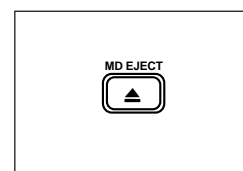
- タイトル情報が記録されていないMDのときは、“NO TITLE”と表示されます。
- MDタイトル表示は、スクロールを止めて、静止させることができます。（P.53 参照）

MDを取り出す

- ① 操作パネルの OPEN ボタンを押す。



- ② MD ▲ ボタンを押す。
MDモードのときは、イジェクト後に電源が切れます。



⚠ 注意



禁止

可動部に手・指や異物を入れない

可動部に手・指や異物を入れると、けがや故障の原因になります。

お願い

操作パネルを押さえた状態で操作しないでください。