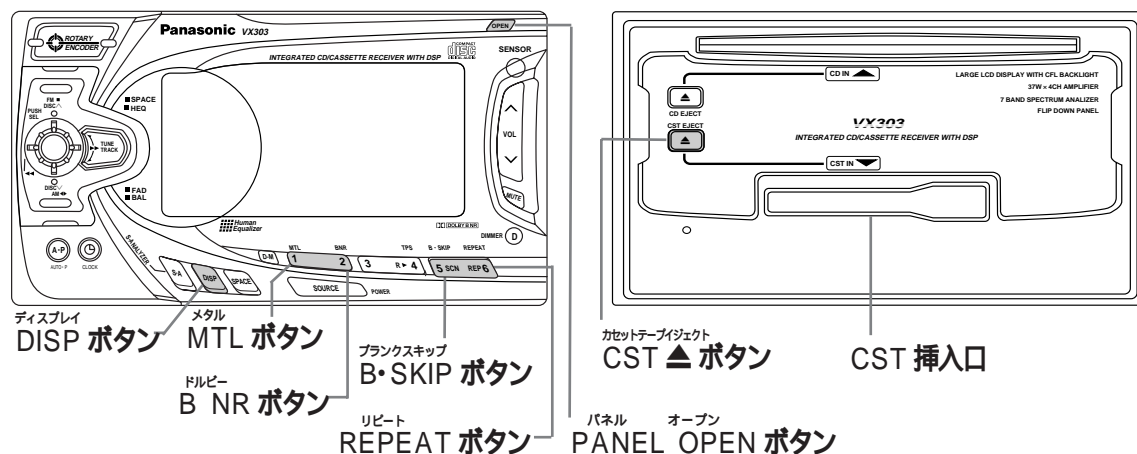


カセットテープを聴く VX303のみ (つづき)



使
い
か
た

カ
セ
ッ
ト
テ
ー
プ

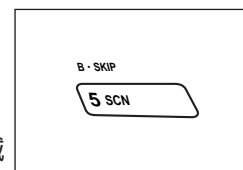
無音部分をとばしながら聴く

ブランクスキップ

曲間やテープ終端の無音部分を自動的に早送りし、次の曲までの間をつめて聴くことができます。[初期設定：OFF]

操作パネルの B・SKIP ボタンを押す。

- ボタンを押すごとに、ブランクスキップが“ON/OFF”します。
- ブランクスキップが“ON”のときは、SKIP インジケーターが点灯します。
- ブランクスキップがはたらいっているときは、SKIP インジケーターが点滅します。



お知らせ

- 無音部分が15秒未満のときは、はたらきません。
- ブランクスキップとリピートが“ON”になっているときは、リピートが優先されます。

同じ曲を繰り返し聴く

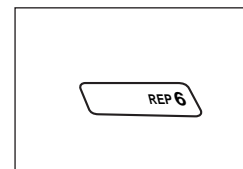
リピートプレイ

現在再生している曲を自動的に巻戻し、繰り返して聴くことができます。

[初期設定：OFF]

操作パネルの REPEAT ボタンを押す。

- ボタンを押すごとに、リピートが“ON/OFF”します。
- リピートが“ON”のときは、REPインジケーターが点灯します。
- テープを巻戻しているときは、REPインジケーターが点滅します。



メタルテープを聴く


メタルテープ再生

メタルテープやクロームテープを再生するときの機能です。

メタルテープやクロームテープを再生するときに、テープの特性に合った音質で再生します。[初期設定：OFF]

操作パネルの MTL ボタンを押す。

- ボタンを押すごとに、メタルテープ再生が“ON/OFF”します。
- メタルテープ再生が“ON”のときは、MTLインジケーターが点灯します。



お知らせ

ノーマルテープをメタルテープ再生すると、高域周波数のアンバランスを引き起こし、音質に影響します。