

## ドルビーB NR テープを聴く

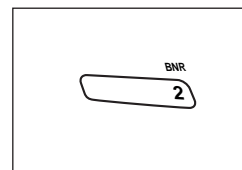
ドルビーB NR

ドルビーB NRテープを再生するときの機能です。

ドルビーB NR で録音したカセットテープを再生するときに、「サー」という高音域の雑音（ヒスノイズ）を減らします。  
[初期設定：OFF]

操作パネルの B NR ボタンを押す。

- ボタンを押すごとに、ドルビーB NR が “ON/OFF” します。
- ドルビーB NR が “ON” のときは、B NRインジケータが点灯します。



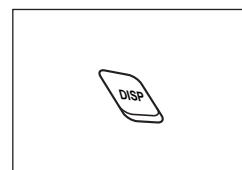
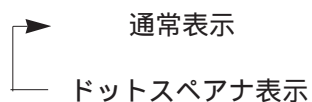
### お知らせ

- ドルビーB NRは、TUNERモードでは操作できません。
- ドルビーB NRを使用していないカセットテープをドルビーB NRで再生すると、高域周波数のアンバランスを引き起こし、音質に影響します。

## 表示を切り替える

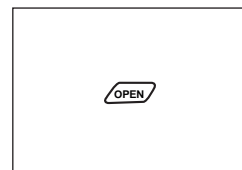
DISP ボタンを押す。

ボタンを押すごとに、文字表示部が次のように切り替わります。



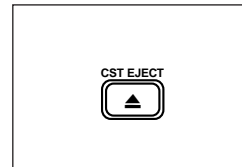
## カセットテープを取り出す

- ① 操作パネルの OPEN ボタンを押す。



- ② CST ▲ ボタンを押す。

TAPEモードのときは、イジェクト後に電源が切れます。



### ⚠ 注意



禁止

可動部に手・指や異物を入れない

可動部に手・指や異物を入れると、けがや故障の原因になります。

お願い

使いかた

カセットテープ