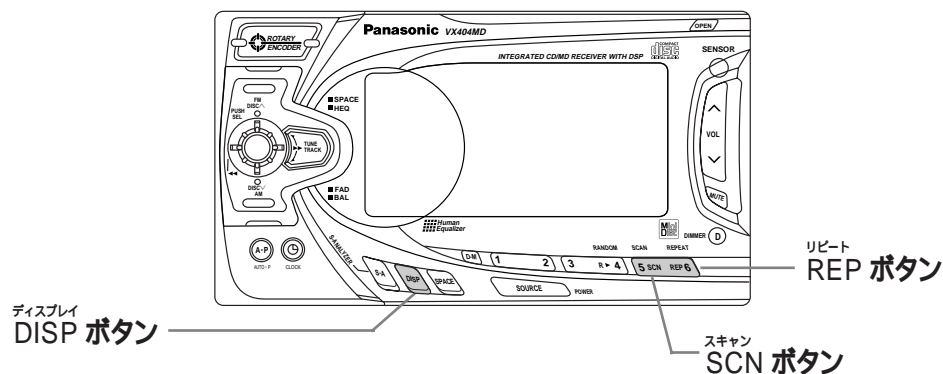


# チェンジャーでCD/MDを聴く(つづき)




## 聴きたい曲やディスクを探す

### トラックスキャンプレイ

現在再生している曲の次から、全ディスクの全曲を、約10秒ずつ次々に聴くことができます。[初期設定：OFF]

操作パネルの SCN ボタンを押す。

- ボタンを押すごとに、トラックスキャンが“ON/OFF”します。
- トラックスキャンが“ON”のときは、SCANインジケータが点灯します。
- 再生していた曲の前曲までひとまわりスキャンすると解除され、もとの曲の頭から再生が始まります。



聴きたい曲が見つかったときは、もう一度ボタンを押してスキャンを“OFF”します。

### ディスクスキャンプレイ

現在再生しているディスクの次から、チェンジャー内の全ディスクの1曲目だけを、約10秒ずつ次々に聴くことができます。[初期設定：OFF]

操作パネルの SCN ボタンを 2秒以上押す。

- ボタンを2秒以上押すごとに、ディスクスキャンが“ON/OFF”します。
- ディスクスキャンが“ON”のときは、[DISC]インジケータとSCANインジケータが点灯します。
- 再生していたディスクの前のディスクまでひとまわりスキャンすると解除され、もとのディスクの頭から再生が始まります。



聴きたいディスクが見つかったときは、もう一度ボタンを押してディスクスキャンを“OFF”します。

## 同じ曲やディスクを繰り返し聴く

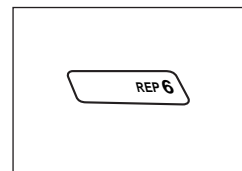
### トラックリピートプレイ

現在再生している曲を、繰り返し聴くことができます。

[初期設定：OFF]

操作パネルの REP ボタンを押す。

- ボタンを押すごとに、トラックリピートが“ON/OFF”します。
- トラックリピートが“ON”のときは、REPインジケータが点灯します。



### ディスクリピートプレイ

現在再生しているディスクを、繰り返し聴くことができます。

[初期設定：OFF]

操作パネルの REP ボタンを 2秒以上押す。

- ボタンを2秒以上押すごとに、ディスクリピートが“ON/OFF”します。
- ディスクリピートが“ON”のときは、[DISC]インジケータとREPインジケータが点灯します。

