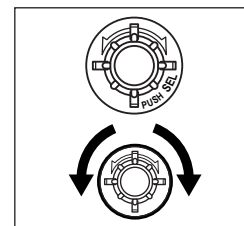


## 調整した音質をメモリーする

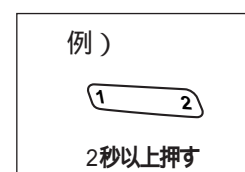
### GEQメモリー

GEQ調整した音質（GEQカーブ特性）を，1～6ボタンにメモリーすることができます。  
（6パターンまで可能）

- ① 機能を“**GRAPHIC EQ**”にする。（P.38 参照）



- ② 操作パネルの1～6ボタンの何れか一つを，2秒以上押す。
  - 現在のGEQカーブ特性が，押したボタンにメモリーされます。
  - メモリーが完了すると，プリセットメモリー番号表示が点滅します。



### お知らせ

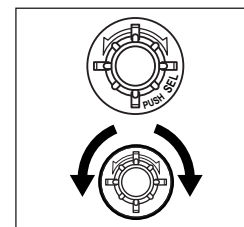
GEQメモリーをすると，前にメモリーされていたGEQカーブ特性が消去され，新しいGEQカーブを上書きします。

## 音質のメモリーを呼び出す

### GEQメモリー呼び出し

メモリーしたGEQカーブ特性を，ボタン1つの操作で呼び出すことができます。

- ① 機能を“**GRAPHIC EQ**”にする。（P.38 参照）



- ② 操作パネルの1～6ボタンの何れか一つを押す。  
メモリーされているGEQカーブ特性を呼び出します。

