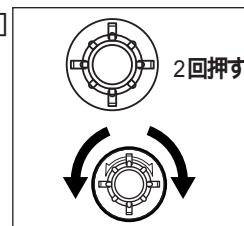


ボタン操作を音で確認する

ビープ音

ボタンを押したときに出る音（操作音）の有無を設定します。[初期設定：BEEP ON]

- ① 機能を“BEEP SELECT”にする。(P.50 参照)

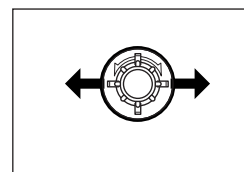


- ② D.J. エンコーダーを左右に倒す。

右に倒すごとに、次のように切り替わります。(左に倒す：逆回り)

▶ BEEP ON : センタースピーカーから操作音が出る。(ビープ音)

└ BEEP OFF : 操作音をなくす。(出なくなる)

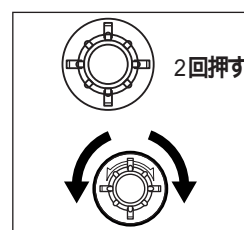


D.J. エンコーダーを回す動作で操作できる機能を設定する

D.J. エンコーダー設定

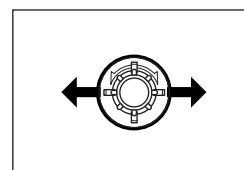
D.J. エンコーダーを回す動作で操作できる機能を好みに合わせて設定できます。
[初期設定：ROTARY HEQ]

- ① 機能を“ROTARY SEL”にする。(P.50 参照)



- ② D.J. エンコーダーを左右に倒す。

右に倒すごとに、次のように切り替わります。(左に倒す：逆回り)



▶ ROTARY HEQ : ヒューマンイコライザーの音質調整を操作できる。
(右に回す：UP方向の切り替え / 左に回す：DOWN方向の切り替え)

ROTARY VOL : 音量調整を操作できる。
(右に回す：音量が上がる / 左に回す：音量が下がる)

└ ROTARY UP/DW : サウンドソースごとにそれぞれの操作ができる。
TUNER 周波数設定 CD, MD, CHANGER 選曲
TAPE 巻戻し / 早送り, TPS (頭出し)
(右に回す：UP方向, 送る / 左に回す：DOWN方向, 戻る)