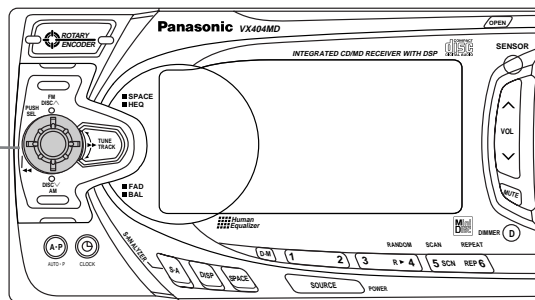


その他の設定 (つづき)

デジタルジョイスティック
D.J エンコーダー

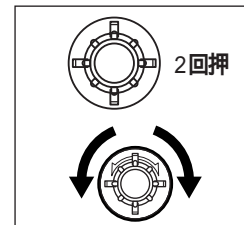


HEQ の音質調整モードを設定する

HEQ 設定

HEQ の音質調整には2つのモードがあります。お好みに合わせて設定してください。
[初期設定：HEQ NORMAL]

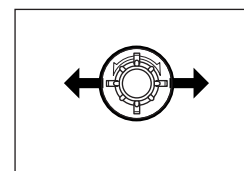
- ① 機能を“ HUMAN EQ SET ”にする。(P.50 参照)



- ② D.J エンコーダーを左右に倒す。

右に倒すごとに、次のように切り替わります。(左に倒す：逆回り)

- HEQ NORMAL : 49パターンの中から音質を選べ、複雑なイコライザー調整が簡単にできる。音楽ソフトのジャンルや自分の気分に合った音質を設定する。
- HEQ DAY&NIGHT : 朝・昼・夜 の時間帯によって、音質が自動的に切り替わる。それぞれの時間帯で、7パターンの中から音質を選べる。



お知らせ

時計調整されていないときは、“ DAY&NIGHT ” を選択できません。