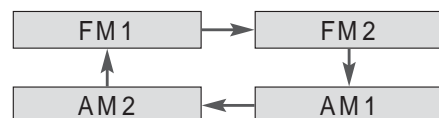


ラジオを聴く



1  を押して、
FM/AM(ラジオ)モード
にする

2  を押して、
バンドを選び

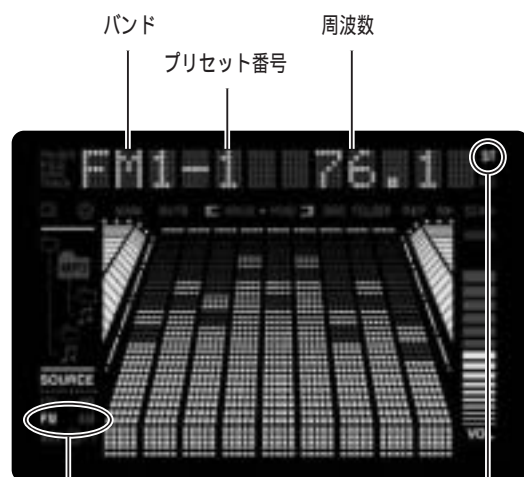


3  を回して、
放送局を選ぶ

自動選局(シーク)したいときは...

0.7秒以上回し続ける

はなした時点から選局を始め、受信すると
止まります。




ラジオモードのとき
(FM または AM)

FMステレオ放送を受信したとき
(AMステレオには対応していません)


放送局を記憶させるには

各バンド (FM1、FM2、AM1、AM2) ごとに、放送局を最大6局まで記憶させることができます。

一つずつ
記憶させる
(プリセットメモリ)

バンドと周波数を選び (左ページ)
 を2秒以上押す
(プリセットボタン)


プリセット番号が1回点滅し、
受信している放送局が記憶されます。



1回点滅する


受信状態の
よい順に
記憶させる
(オートプリセットメモリ)

バンドを選び (左ページ)

 を2秒以上押す

受信状態の良い放送局が、プリセット番号1から
順に記憶されます。

終了すると、
記憶された放送局が約5秒ずつスキャンされます。

 を押して、放送局を選んでください。
(プリセットボタン)



点滅する

お知らせ

記憶された放送局は、プリセットの操作をするたびに
更新されます。

放送局を
呼び出す
(プリセット呼び出し)

バンドを選び (左ページ)
 を押す
(プリセットボタン)