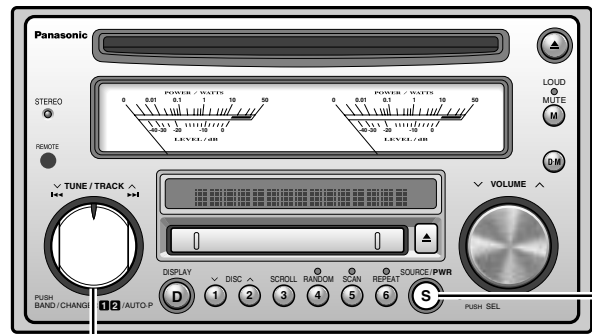
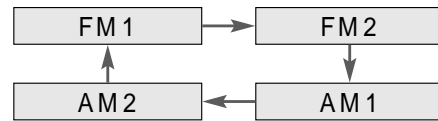


# ラジオを聴く



**1** SOURCE / PWR を押して、FM/AM(ラジオ)モードにする

**2** を押して、バンドを選び



**3** を回して、放送局を選ぶ

自動選局(シーク)したいときは...  
0.7 秒以上回し続ける  
離れた時点から選局を始め、受信すると止まります。



**お知らせ**

FM ステレオ放送を受信したときは、STEREO ランプが点灯します。  
(AM ステレオには対応していません)



## 放送局を記憶させるには

各バンド (FM1、FM2、AM1、AM2) ごとに、放送局を最大 6 局まで記憶させることができます。

一つずつ記憶させる (プリセットメモリ)

バンドと周波数を選び (左ページ)  
① ~ ⑥ を 2 秒以上押す (プリセットボタン)

プリセット番号が 1 回点滅し、受信している放送局が記憶されます。



受信状態のよい順に記憶させる (オートプリセットメモリ)

バンドを選び (左ページ)

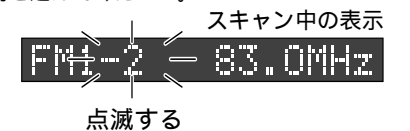
を 2 秒以上押す



受信状態の良い放送局が、プリセット番号 1 から順に記憶されます。

終了すると、記憶された放送局が約 5 秒ずつスキャンされます。

① ~ ⑥ を押して、放送局を選んでください。  
(プリセットボタン)



**お知らせ**

記憶された放送局は、プリセットの操作をするたびに上書きして更新されます。

1 ~ 6 (プリセット) BAND, AUTO-P  
ソース SOURCE  
チューン TUNE (◀▶)

放送局を呼び出す (プリセット呼び出し)

バンドを選び (左ページ)  
① ~ ⑥ を押す (プリセットボタン)

