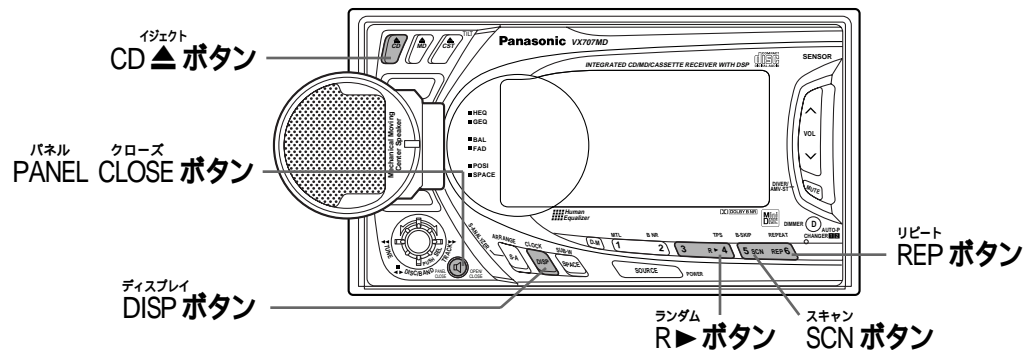


CDを聴く (つづき)




自動的に曲を選ばせて聴く

ランダムプレイ

現在再生しているディスクの中で自動選曲され、規則性のない順番で聴くことができます。[初期設定：OFF]

操作パネルの R▶ ボタンを押す。

- ボタンを押すごとに、ランダムが “ON/OFF” します。
- ランダムが “ON” のときは、R▶ インジケーターが点灯します。



聴きたい曲を探す

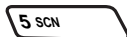
スキャンプレイ

現在再生している曲の次から、ディスクの全曲を、約10秒ずつ次々に聴くことができます。[初期設定：OFF]

操作パネルの SCN ボタンを押す。

- ボタンを押すごとに、スキャンが “ON/OFF” します。
- スキャンが “ON” のときは、SCANインジケーターが点灯します。
- 再生していた曲の前曲までひとまわりスキャンすると解除され、もとの曲の頭から再生が始まります。

聴きたい曲が見つかったときは、もう一度ボタンを押してスキャンを “OFF” します。



同じ曲を繰り返し聴く

リピートプレイ

現在再生している曲を、繰り返して聴くことができます。

[初期設定：OFF]

操作パネルの REP ボタンを押す。

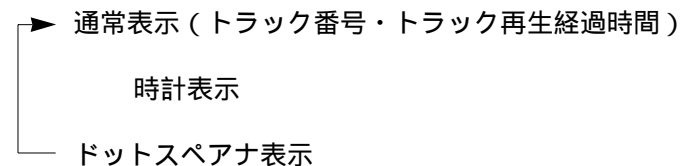
- ボタンを押すごとに、リピートが “ON/OFF” します。
- リピートが “ON” のときは、REPインジケーターが点灯します。



表示を切り替える

DISP ボタンを押す。

- ボタンを押すごとに、文字表示部が次のように切り替わります。



CDを取り出す

操作パネルの CD ▲ ボタンを押す。

- 操作パネルが開き、CDがイジェクトされます。
- CDを取り出すと操作パネルが約10秒後に自動的に全閉し、最後に角度調整した位置まで戻ります。
- CDモードのときは、イジェクト後に電源が切れます。

操作パネルをすぐに閉めたいときは、もう一度 CD ▲ ボタンを押します。ボタンが押しにくいときは、操作パネルの PANEL CLOSE ボタンを1秒以上押ししてください。



注意



禁止

可動部に手・指や異物を入れない

可動部に手・指や異物を入れると、けがや故障の原因になります。

お願い

操作パネルを押さえた状態で操作しないでください。