

# スペアナ表示をアレンジする

スペアナリバーズ

[初期設定：NORMAL / SPEANA POSI]

それぞれのスペアナ表示ごとに、色調や動きのパターンを8通りに変化させることができます。(スペアナ表示①～⑪のみ)

① 本体の REVERSE ボタンを2秒以上押して、

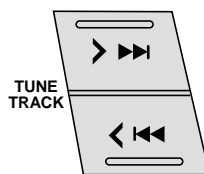
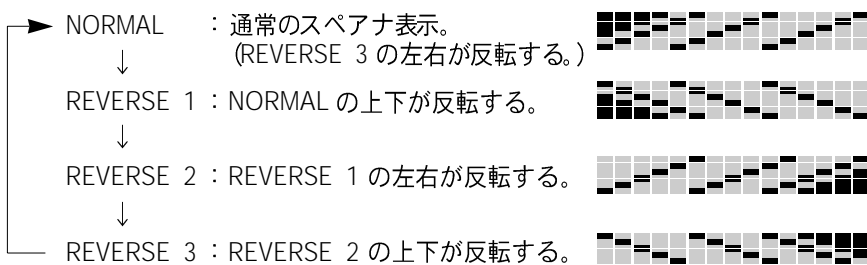


2秒以上押す

②  $\wedge$   $\vee$   $\langle$   $\rangle$  ボタンで、切り替える。

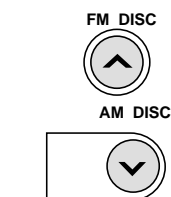
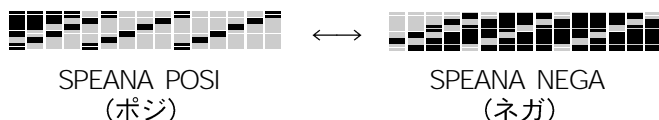
## ■ 方向転換させる

$\rangle$  ボタンを押す。(  $\langle$  ボタン：逆回り)



## ■ ネガとポジを反転させる

$\wedge$   $\vee$  ボタンを押す。



### お知らせ

- 約10秒間何も操作をしないと、通常モードに戻ります。
- 文字部のドットスペアナ表示は、表示パターンの切り替えやアレンジができません。