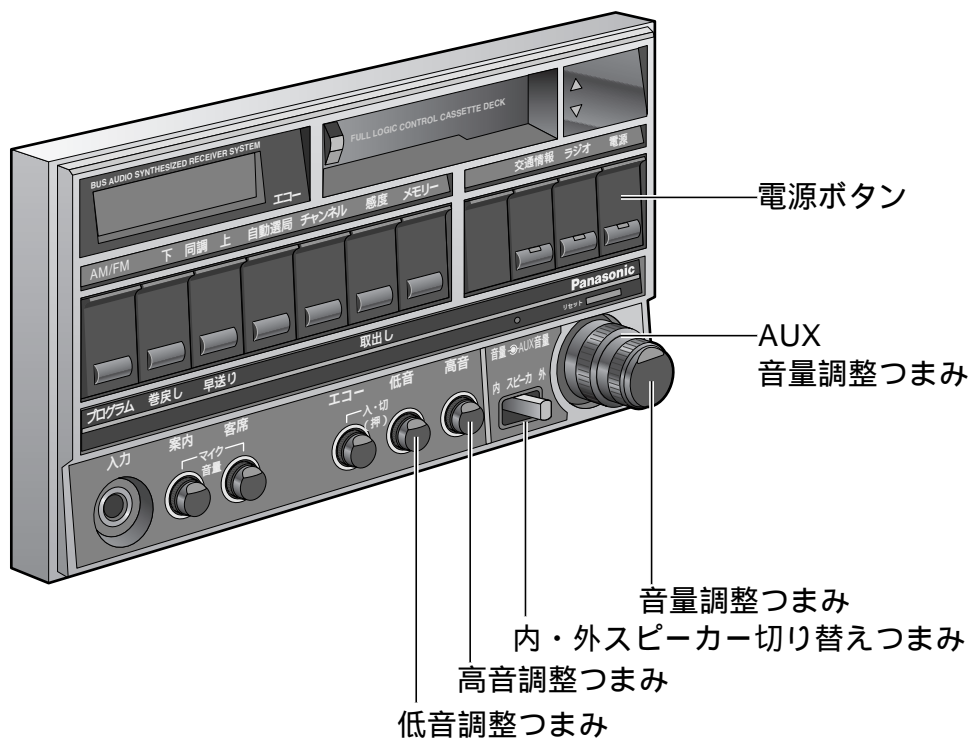
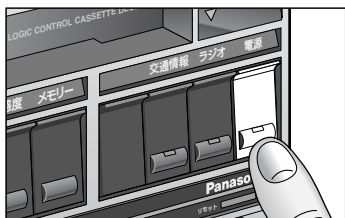


# 共通部の名称




# 共通部の操作



## 電源

電源ボタン

押すと、本機の電源が入る。  
もう一度押すと電源が切れる。



## 音量調整

音量調整つまみ

時計方向に回す 音量が増。  
反時計方向に回す 音量が減少。

### お知らせ

この操作では、チューナー（ラジオ放送）・カセットデッキ（テープ演奏）・CD入力以外の音量調整はできません。