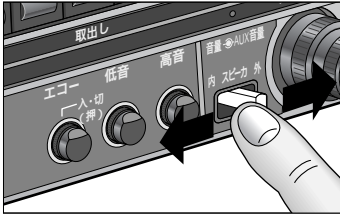


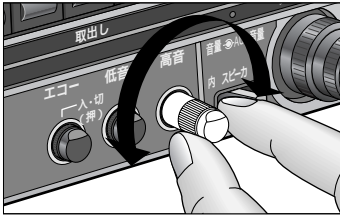
# 共通部の操作 (つづき)



## 内・外スピーカーの切り替え

### 内・外スピーカー切り替えスイッチ

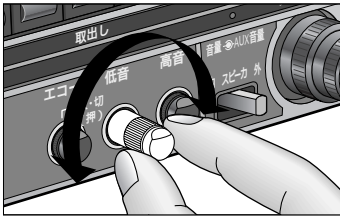
- 「内」に倒す 車内のスピーカーから音が出る。
- 「外」に倒す 車外のスピーカーから音が出る。



## 音質調整

### 高音調整つまみ

- 軽く押し込んで放し、つまみが出た状態で  
時計方向に回す 高音が増強。  
反時計方向に回す 高音が減少。
- 調整後は再度つまみを押し込む。




### 低音調整つまみ

- 軽く押し込んで放し、つまみが出た状態で  
時計方向に回す 低音が増強。  
反時計方向に回す 低音が減少。
- 調整後は再度つまみを押し込む。

### お知らせ

この操作では、チューナー（ラジオ放送）・カセットデッキ（テープ演奏）・CD入力以外の音質調整はできません。



## AUX音量調整

### AUX音量調整つまみ

- 時計方向に回す 音量が増。
- 反時計方向に回す 音量が減少。

### お知らせ

この操作では、AUX入力・VTR入力以外の音量調整はできません。