

予約を確認する

演奏中/停止中に予約状況を確認できます。

■演奏停止中に確認する



1 演奏停止中に を押す

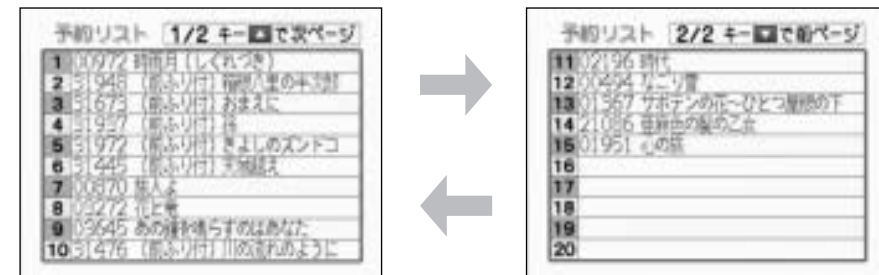
予約リスト画面が表示されます。

お知らせ


- 予約がないときは表示されません。


2 予約を確認する

  を押すごとに、画面が切り替わります。



3 予約リストを閉じる

 を押すと、カラオケ画面に戻ります。

 を押すと、すぐに演奏が始まります。

■演奏中に確認する

1 演奏中に を押す


1曲目の予約曲が表示されます。

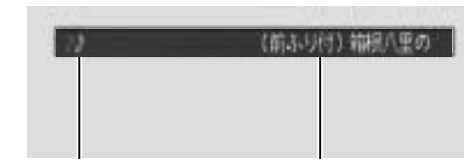


1つめのマークが
緑色になります。

1曲目の予約曲

2 予約を確認する

 を押すごとに、次の予約曲が表示されます。



2つめのマークが
緑色になります。

2番目の予約曲