


# ビンゴゲームをする


本機をビンゴマシンの代わりにすることができます。

**準備** 演奏中のカラオケやBGMは、を押して停止（中止）してください。

**1** を押して、モード選択画面を表示させる



**2**  を押して、ビンゴゲームモードを選択する

**3** を押して、決定する  
ビンゴゲームが開始されます。




新しい当選番号



最新の当選番号：黄色  
過去の当選番号：緑色

：押すごとに、新しい当選番号が表示されます。

：ビンゴゲームを中止し、モード選択画面が表示されます。

# 外部入力の映像を見る

外部入力端子に接続された外部機器（DVDプレーヤーなど）の映像や音声を楽しむことができます。

を押す

画面および音声は外部機器に切り替わります。  
もう一度押すと、もとの画面（本機の表示）に戻ります。

操作のしかたは、接続した機器の取扱説明書をご覧ください。

