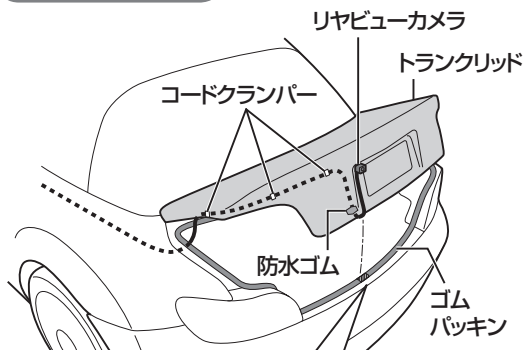
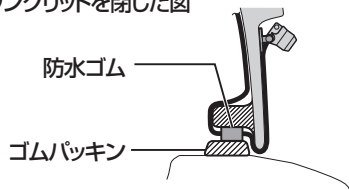


セダントタイプ



トランクリッドを閉じた図



防水ゴムはトランクリッドを閉じたときにゴムパッキンに平行にあたる場所に取り付けてください。

お願い

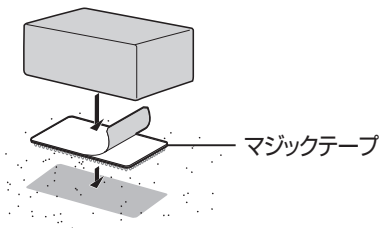
- バックドアやトランクリッドをゆっくり開閉し、カメラのコードがバックドアの縁に挟まれて、こすれていないか十分に確認してください。傷の部分からカメラ内部に湿気や水が吸い込まれて故障の原因となります。
- カメラのコードはアンテナコードからできるだけ離し、引き回してください。
(テレビ、ラジオの音声に雑音が入ることがあります。)
- AMラジオ放送に雑音が入るときは、車両のワイヤーハーネスからカメラのコードを離してください。

カメラコントローラーの取り付けかた

取り付ける前に 設置面の汚れ(ごみ、油など)をきれいに拭きとってください。

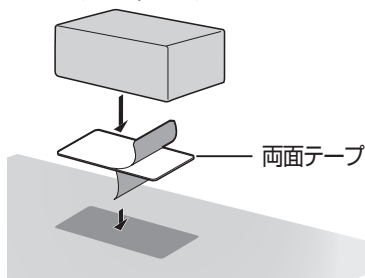
カーペットなどに設置する場合

カメラコントローラー



固い面(床など)に設置する場合

カメラコントローラー



お願い

以下のところには、取り付けないでください。故障の原因になります。

- 水のかかるところ
- ヒーターのダクトや発熱する物の近く
- 足で踏まれるところ
- 直射日光のあたるところ
- ほこりの多いところ
- カーペットの下など熱がこもるところ