



安全上のご注意


人への危害、財産の損害を防止するため、必ずお守りいただくことを説明しています。

■ 誤った使い方をしたときに生じる危害や損害の程度を区分して、説明しています。

 **警告** 「死亡や重傷を負うおそれがある内容」です。

 **注意** 「傷害を負うことや、財産の損害が発生するおそれがある内容」です。

■ お守りいただく内容を次の図記号で説明しています。(次は図記号の例です)

 してはいけない内容です。

 実行しなければならない内容です。

「モニター」の記述は「リヤビューモニター」を表し、「カメラ」の記述は「リヤビューカメラ」を表します。

警告

配線・取り付けに関するご注意

DC12 V \ominus アース車で使用する



本機はDC12 V \ominus アース車専用です。DC24 V車(大型トラック、寒冷地仕様のディーゼル車など)には使用できません。火災や故障の原因になります。

取り付け・アース配線などに保安部品を絶対に使わない



車の保安部品(ステアリング、ブレーキ系統やタンクなど)のボルトやナットを使用すると、制動不能や発火、事故の原因になります。

指定に従って配線・取り付けをする



説明書に従って正しく配線・取り付けをしないと、火災や事故の原因になります。

配線・取り付け作業中は、必ずバッテリーの \ominus 端子をはずす



バッテリーの \ominus 端子をつないだまま配線・取り付け作業をすると、ショート事故による感電やけがの原因になります。

コード類は、運転や乗り降りの妨げにならないように引き回す



ステアリング・シフトレバー・ブレーキペダル・足などに巻き付かないように引き回し、まとめたり固定しておくなどしてください。事故やけがの原因になります。

取り付け・配線後は、車の電装品が正常に動作することを確認する



車の電装品(ブレーキ、ライト、ホーン、ハザード、ウィンカーなど)が正常に動作しない状態で使用すると、火災や感電、事故の原因になります。