



お使いになる人や他の人への危害、財産への損害を未然に防止するため、必ずお守りいただくことを、次のように説明しています。


■表示内容を無視して誤った使いかたをしたときに生じる危害や損害の程度を、次の表示で区分し、説明しています。

 **警告** この表示の欄は、「死亡または重傷などを負う可能性が想定される」内容です。

 **注意** この表示の欄は、「傷害を負う可能性または物的損害のみが発生する可能性が想定される」内容です。

■お守りいただく内容の種類を、次の絵表示で区分し、説明しています。
(下記は絵表示の一例です。)


 このような絵表示は、してはいけない「禁止」内容です。

 この絵表示は、必ず実行していただく「強制」内容です。


警告

配線・取り付けに関するご注意


DC12 V \ominus アース車で使用する

 本機はDC12 V \ominus アース車専用です。DC24 V車（大型トラック、寒冷地仕様のディーゼル車など）には使用できません。火災や故障の原因になります。


配線・取り付け作業中は、必ずバッテリーの \ominus 端子をはずす

 バッテリーの \ominus 端子をつないだまま配線・取り付け作業をすると、ショート事故による感電やけがの原因になります。

取り付け・アース配線などに保安部品を絶対に使わない

 **禁止** 車の保安部品（ステアリング、ブレーキ系統やタンクなど）のボルトやナットを使用すると、制動不能や発火、事故の原因になります。


コード類は、運転や乗り降りの妨げにならないように引き回す

 ステアリング・シフトレバー・ブレーキペダル・足などに巻き付かないように引き回し、まとめたり固定しておくなどしてください。事故やけがの原因になります。


警告

配線・取り付けに関するご注意


指定に従って配線・取り付けをする

 説明書に従って正しく配線・取り付けをしないと、火災や事故の原因になります。


取り付け・配線後は、車の電装品が正常に動作することを確かめる

 車の電装品（ブレーキ、ライト、ホーン、ハザード、ウィンカーなど）が正常に動作しない状態で使用すると、火災や感電、事故の原因になります。

分解・修理、および改造をしない


 分解・修理、改造、コードの被覆を切って他の機器の電源を取るのは絶対におやめください。火災や感電、事故の原因になります。

ねじなどの小物部品は、乳幼児の手の届くところに置かない


 **禁止** あやまって、飲み込む恐れがあります。万一飲み込んだと思われるときは、すぐに医師にご相談ください。

ご使用に関するご注意


必ず目視による安全確認をしながらゆっくり移動する

 カメラの映像は実際の距離と感覚が異なります。また、映し出す範囲には限界があります。画面だけでなく、必ず目視による安全確認をしながらゆっくり移動してください。人や物にぶつかり、事故の原因になります。

必ず規定容量のヒューズを使用する また、交換は専門技術者に依頼する

 規定容量を超えるヒューズを使用すると、火災や発煙・発火、故障の原因になります。ヒューズの交換や修理は、お買い上げの販売店、またはお近くの「サービス相談窓口」にご相談ください。

故障や異常な状態のまま使用しない

 **禁止** 万一、故障（画像が映らないなど）や異常（異物が入った、水がかかった、煙が出る、異音・異臭がするなど）が起きた場合は、ただちに使用を中止し、必ずお買い上げの販売店、またはお近くの「サービス相談窓口」にご相談ください。そのまま使用を続けると、火災や感電、事故の原因になります。