

DC12V車専用、後方確認用
車載用カラーカメラ (カメラコントローラー付)

品番 **TW-CC160B**

取扱説明書

このたびはパナソニック車載用カラーカメラをお買い上げいただき、まことにありがとうございました。

- 取扱説明書と取扱説明文および保証書をよくお読みのうえ、正しくお使いください。
そのあと保存し、必要なときにお読みください。
- 保証書は、「お買い上げ日・販売店名」などの記入を必ず確かめ、販売店からお受け取りください。

お客様へのお願い

- ・本機は広角レンズを使用していますので、近くは広く、遠いところは狭く映ります。車両をバックする際は、必ず目視の確認をしてください。
- ・カメラ取り付けねじは時々点検し、ゆるみがある場合は、増し締めをしてください。
- ・カメラスタンドをガラス面に貼り付けた場合、貼り付けた部分がはがれていないか車内から時々点検してください。
- ・カメラケーブルに傷をつけないでください。
傷の部分からカメラ内部に湿気や水が吸い込まれ故障の原因となります。
- ・カメラは絶対に分解しないでください。(防水が不完全となり内部に水が入ります。)
- ・自動洗車機による洗車はできるだけ避けてください。(カメラが脱落したりする恐れがあります。)
- ・カメラを水につけたり、洗車のとき高い圧力の水をかけないでください。
(カメラ内に水が入る恐れがあります。)
- ・カメラの映像を見ながらFMラジオ放送を受信しますとFMラジオに雑音が入ることがあります。このときはテレビをカメラ映像以外の画面に切り換えてください。
- ・2画面テレビでテレビ放送とカメラ映像を同時にみるとテレビ放送の電波が弱い地域ではテレビ画面に縞模様が出たり音声にノイズが出たりすることがあります。このときはテレビ画面またはカメラ画面のみでご使用ください。
- ・カメラケーブルを車内に引き込む場合、引き込む個所の防水ゴムはゴムパッキンに平行に当たっているか、時々点検してください。
- ・視界を確保するためカメラの前面に泥やホコリがついたときは柔らかい布で時々ふいてください。磨き砂が配合されたクレンザー等でふかないでください。(傷がついたり、白く濁ったりします。)
- ・車両が停車した状態で、長時間カメラのレンズに太陽光や、ヘッドライトの光などが入ると残像(焼き付き現象)が発生します。
同じ場所で長時間駐車する場合などはカメラレンズに光が入らないようにレンズ部を覆ってください。


TQBA0327


安全上のご注意

必ずお守りください

お使いになる人や他の人への危害、物的損害を未然に防止するため、必ずお守りいただきたいことを、次のように説明しています。



■表示内容を無視して誤った使い方をしたときに生じる危害や物的損害の程度を、次の表示で区分し、説明しています。


 **警告** この表示の欄は、「死亡または重傷などを負うことが想定される危害の程度」です。

 **注意** この表示の欄は、「傷害を負うことが想定されるか、または物的損害の発生が想定される危害・損害の程度」です。

■お守りいただく内容の種類を、次の絵表示で区分し、説明しています。


 この絵表示は、気をつけていただきたい「注意」内容です。

  この絵表示は、してはいけない「禁止」内容です。

 この絵表示は、必ず実行していただきたい「指示」内容です。



警告

故障や異常のまま使用しないでください

 煙が出る、変なにおいがする等の異常な状態で使用すると発火などの原因となります。

● 直ちに使用を中止してお買い上げの販売店にご相談ください。

分解や改造はしないでください

  分解禁止

故障したり発火や事故の原因となります。

松下電器産業株式会社 テレビシステムプロダクツ事業部

〒567-0026 大阪府茨木市松下町1番1号
(サービス担当) 〒251-0043 神奈川県藤沢市辻堂元町6丁目4番1号
☎ (0466) 34-2757