

警告

テレビ画面を見ながらバックしないでください



禁止

カメラに死角(映らない部分)があり、事故の原因となります。
バンパーの角は見えませんので両サイドをぶつけないよう注意してください。

DC12Vマイナスアース車で使用してください



禁止



DC12Vマイナスアース車専用です。大型トラックや寒冷地仕様のディーゼル車(DC24V車)には使用できません。火災や故障の原因となります。

カメラは正しい位置に取り付けてください



カメラは、車幅、車長よりはみ出さない位置に取り付けてください。

- 歩行者などに接触して事故の原因となります。

正しく配線を行ってください




誤った配線をするとう発火や事故の原因となります。

- 特にリード線のねじれやシートレールの可動部分にかみ込まないよう整形し固定してください。

取り付けには車の保安部品のボルトやナットを絶対に使用しないでください



禁止



ステアリングやブレーキ等保安部品のボルトやナットを使用して取り付けると、事故の原因となります。

注意

取り付けは専門技術者に依頼してください



取り付けや配線は、専門技術と経験が必要です。

- 安全のため、お買い上げの販売店に依頼してください。

カメラスタンドをふっ素樹脂処理されたボディやガラスにはり付けしないでください



禁止


ふっ素樹脂面や再塗装された塗装面にはり付けますと走行中にカメラがはがれて落下します。またスタンドをはがすとボディを傷めることがあります。

決められたヒューズを使用してください



禁止

規定容量のヒューズを




必ず規定のヒューズをご使用ください。規定以外のヒューズを使用すると、火災や故障の原因となることがあります。

コードをかみ込ませたり、引っぱったり傷つけないでください



禁止



ショートや断線により、発火や故障の原因となることがあります。